

Contexte

L'Europe s'organise pour **se passer des hydrocarbures russes**. Certains pays ont déjà **alerté** leur population sur **des pénuries énergétiques**. Dimanche, EDF, TotalEnergies et Engie ont invité les consommateurs français à **réduire leur consommation**.



Marché de l'électricité (Evolution hebdomadaire)

La production d'électricité sous tension

Le parc nucléaire reste en **sous disponibilité** et la production hydraulique est **en baisse**.
Ce week-end, le gouvernement a annoncé se préparer au **redémarrage de la centrale à charbon** de Saint-Avold.

Cette tension sur la production **impacte fortement les prix à court et moyen terme**. La pression est **moins forte sur les échéances long terme**, le Cal-25 enregistre même **une légère baisse**.



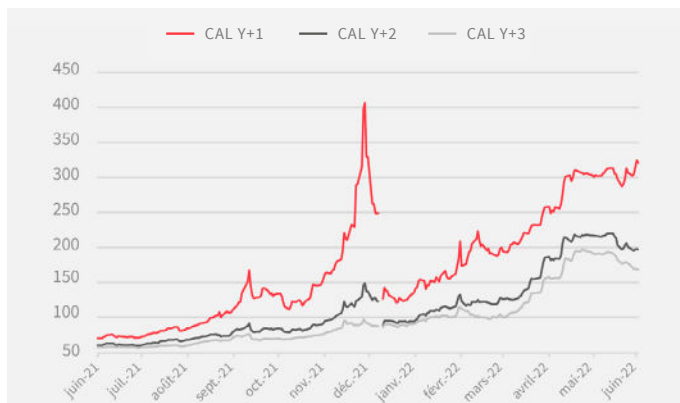
Prix de l'électricité (Evolution hebdomadaire)

CAL-23 ↑ +6,02 %
321,53 €/MWh

CAL-24 ↑ +0,29 %
197,83 €/MWh

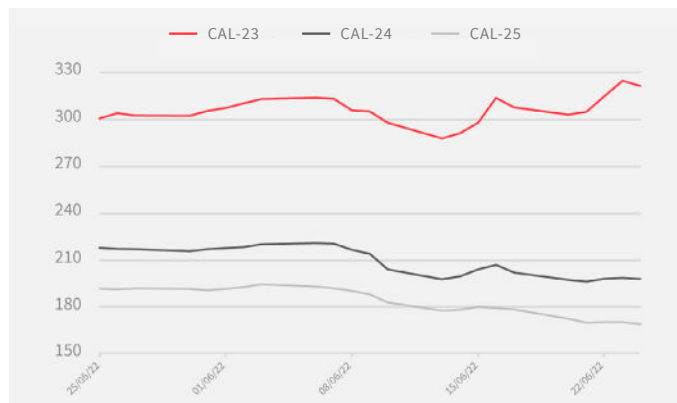
CAL-25 ↓ -2,1 %
168,75 €/MWh

EVOLUTION DES PRIX DE L'ÉLECTRICITÉ DEPUIS 1 AN (en €/MWh)



Attention : le changement d'année de livraison exagère l'effet baissier de décembre 2021 à janvier 2022.

EVOLUTION MENSUELLE DES PRIX DE L'ÉLECTRICITÉ (en €/MWh)



Période du 25/05/2022 au 24/06/2022



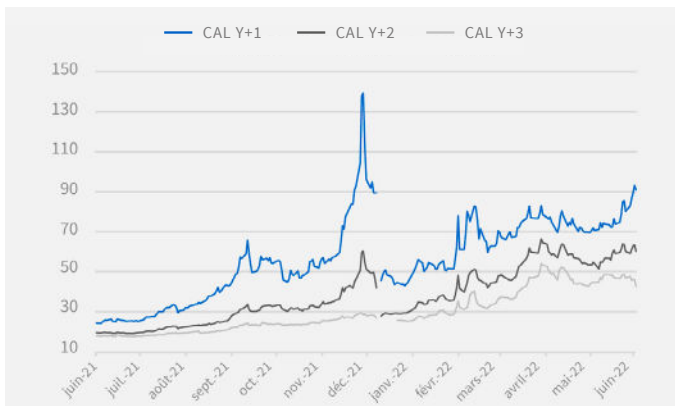


Marché du gaz (Evolution hebdomadaire)

Les stocks de gaz se remplissent rapidement

La campagne d'injection se poursuit avec succès. Les stocks français sont remplis à **près de 60 %**. Et la France vise un remplissage à **100 %** à l'automne, alors que les années précédentes elle se contentait de réserves de gaz remplies à 85 %. Le gouvernement a aussi annoncé **la création d'un nouveau terminal méthanier flottant** au Havre, pour une mise en route en **2023**. Les prix à court et moyen termes ont tous marqué à **la hausse**. Les échéances plus lointaines ont **plus légèrement augmenté, voire baissé pour le Cal-25**. Les annonces gouvernementales semblent **rassurer les marchés**.

EVOLUTION DES PRIX DU GAZ DEPUIS 1 AN (en €/MWh)



Attention : le changement d'année de livraison exagère l'effet baissier de décembre 2021 à janvier 2022.



Prix du gaz (Evolution hebdomadaire)

➔ +9,8 %

91 €/MWh

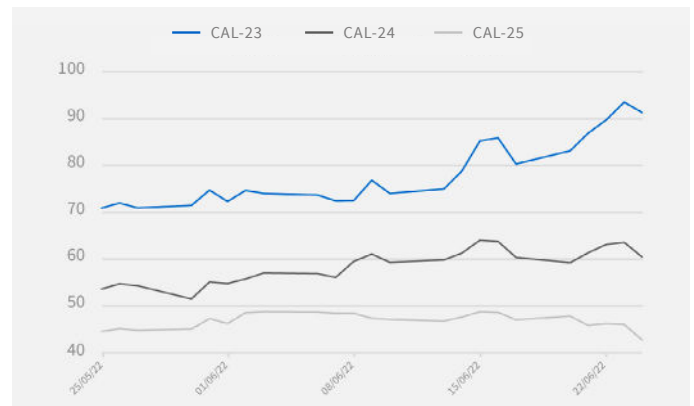
➔ +2,03 %

60,45 €/MWh

➔ -10,79 %

42,72 €/MWh

EVOLUTION MENSUELLE DES PRIX DU GAZ (en €/MWh)



Période du 25/05/2022 au 24/06/2022

(Sources EEX - 24 juin 2022)



Marché du pétrole (Evolution hebdomadaire)

Le pétrole reste très volatile

➔ +0,35 %

113,12
\$/baril

Semaine en dents de scie pour le Brent, qui montre **une sensibilité extrême à toute perturbation** de l'offre comme de la demande. L'offre reste serrée. Outre l'embargo sur le brut russe, certains pays de l'Opep + ont **du mal à tenir leurs objectifs de production**.

Côté demande, les marchés hésitent. Les risques accrus de fort ralentissement économique inquiètent. **La forte chute du Yen** est également surveillée, alors que le Japon est un gros importateur de pétrole. A contrario, l'économie chinoise montre **des signes de reprises**.

Dimanche, le G7 a annoncé vouloir **plafonner les prix du brut russe** : les cours **ne sont pas près de se stabiliser**.



Marché du carbone (Evolution hebdomadaire)

Le carbone dans un tunnel aux alentours des 84 €/t

➔ -0,68 %

83,43 €/t

Le Parlement européen a **validé la réforme du marché carbone** et le lancement de **la taxe carbone aux frontières**.

Le carbone a ainsi grimpé au lendemain de l'annonce, gagnant **+ 2,75 %** le 23 juin.

Il **baissé légèrement** à la clôture de vendredi, les acteurs semblant avoir anticipé les annonces.

EVOLUTION DES PRIX DU CARBONE DEPUIS 1 AN (en €/MWh)

