


Le point marché de nos analystes



Clôture des prix au 17 juin 2022

Semaine du 13/06/2022 au 17/06/2022

Si l'inflation oriente les marchés boursiers et le pétrole à la baisse, le gaz, l'électricité et le charbon sont dopés par les tensions sur l'approvisionnement.



opera-energie.com



Prix de l'électricité

(Evolution hebdomadaire)

Les prix court terme **répercutent la canicule**, alors que **la production éolienne baisse** et que **le parc nucléaire est sous tension**. Les cours moyen et long terme **sont tirés par la hausse des commodities** et du **CO₂**.

CAL-23

↗ +6,88 %

307,80 €/MWh

CAL-24

↗ +2,22 %

201,88 €/MWh

CAL-25

↗ +1,01 %

178,23 €/MWh





Prix du gaz

(Evolution hebdomadaire)

Gazprom **réduit fortement ses exportations vers l'UE** alors que l'incident de Free Port LNG **prive déjà l'UE d'une partie de ses exportations** en GNL. Malgré des stocks remplis à plus de la moitié, **le marché se tend.**

CAL-23

↗ +7,14 %

80,315 €/MWh



CAL-24

↗ +0,92 %


60,37 €/MWh

CAL-25

↗ +0,54 %

47,09 €/MWh





Marché du pétrole


(Evolution hebdomadaire)



↘ -7,48 %

113,12
\$/baril

Le pétrole **se replie**, sous l'effet du resserrement monétaire. Pour contenir l'inflation, la FED a **augmenté ses taux directeurs de ¾ de points** : du jamais vu depuis 1994. Les autres banques mondiales **lui emboitent le pas**.



Marché du carbone

(Evolution hebdomadaire)

Le carbone **reste en attente des évolutions du marché** carbone européen, qui devraient **se dessiner plus concrètement dès la fin juin**.

Le recours accru aux centrales à charbon pourrait aussi venir **soutenir les cours**.

↗ +1,02 %

82,37 €/t