

Contexte

Si le rationnement de gaz et d'électricité en France n'est pas (encore ?) à l'ordre du jour, **la question énergétique est de plus en plus préoccupante, entre craintes de pénurie et factures qui s'envolent.**

⚡ Marché de l'électricité (Evolution hebdomadaire)

L'électricité toujours plus haute

Les **faibles capacités de production** du parc nucléaire combinées **aux coûts de production** des centrales à gaz, toujours plus **hauts**, poussent les prix à des **niveaux jamais atteints**, et ce **sur toutes les échéances**.

Les marchés anticipent aussi de **possibles indisponibilités**, cet hiver, aux interconnexions électriques européennes qui **remettraient en question la sécurité énergétique française**.

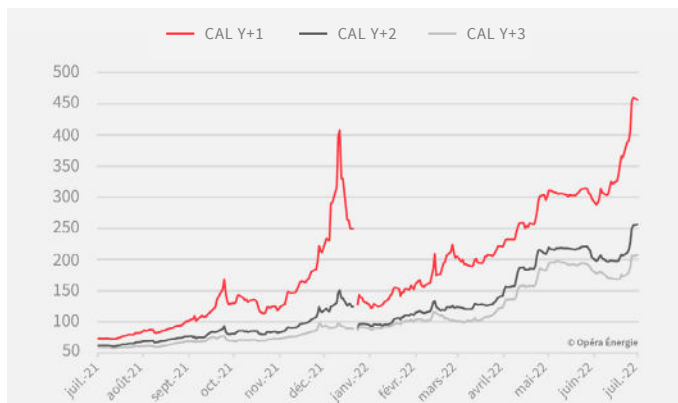
⚡ Prix de l'électricité (Evolution hebdomadaire)

CAL-23 ↑ +17,27 %
456,55 €/MWh

CAL-24 ↑ +21,78 %
256,67 €/MWh

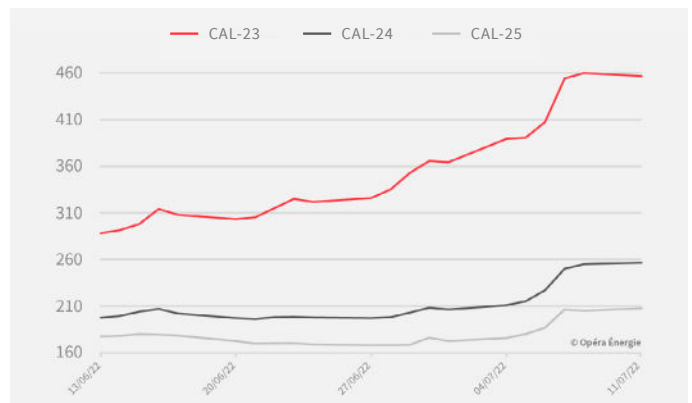
CAL-25 ↑ +18 %
207,50 €/MWh

EVOLUTION DES PRIX DE L'ÉLECTRICITÉ DEPUIS 1 AN (en €/MWh)



Attention : le changement d'année de livraison exagère l'effet baissier de décembre 2021 à janvier 2022.

EVOLUTION MENSUELLE DES PRIX DE L'ÉLECTRICITÉ (en €/MWh)



Période du 13/06/2022 au 11/07/2022

(Sources EEX - 11. juillet 2022)





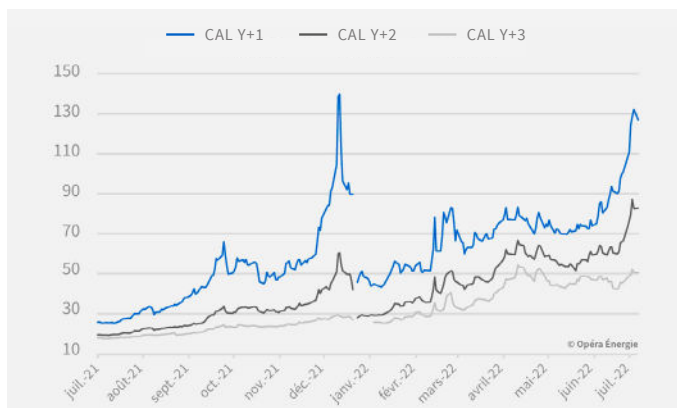
Marché du gaz (Evolution hebdomadaire)

Le gaz se prépare au scénario du pire

Malgré une campagne d'injection menée tambour battant (la France a rempli **près de 70 %** de ses capacités de stockage), **les prix du gaz ont bondi**. Ils réagissent à **la fermeture de Nord Stream 1** pour maintenance durant 10 jours. Programmée de longue date, **cette fermeture n'en est pas moins inquiétante**, compte tenu de la situation géopolitique.

Nombre d'observateurs craignent que le gazoduc ne rouvre pas et l'option parait en effet de plus en plus crédible, ainsi que l'a annoncé Bruno Le Maire ce week-end.

EVOLUTION DES PRIX DU GAZ DEPUIS 1 AN (en €/MWh)



Attention : le changement d'année de livraison exagère l'effet baissier de décembre 2021 à janvier 2022.



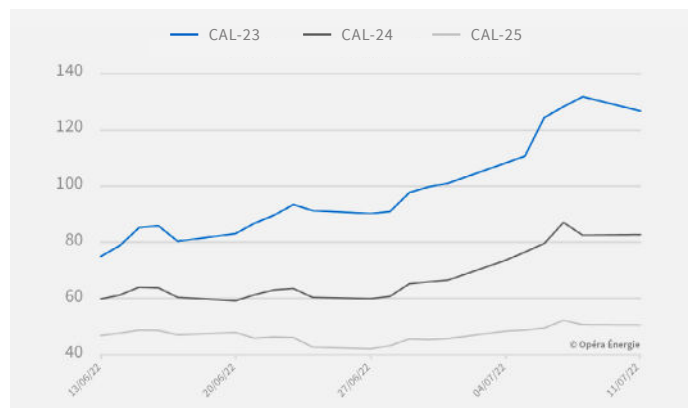
Prix du gaz (Evolution hebdomadaire)

↑ +17,05 %
126,70 €/MWh

↑ +12,38 %
82,77 €/MWh

↑ +4,65 %
50,60 €/MWh

EVOLUTION MENSUELLE DES PRIX DU GAZ (en €/MWh)



Période du 13/06/2022 au 11/07/2022

(Sources EEX - 11 juillet 2022)



Marché du pétrole (Evolution hebdomadaire)

L'or noir incertain, entre craintes de récession et tension sur l'offre

↓ -5,81 %
107,10 \$/baril

Le nouveau **rebond épidémique en Chine** fait craindre **un amoindrissement de la demande**, tandis que le spectre d'une récession pèse sur tout l'Occident.

Pour autant, **l'offre est toujours aussi contrainte**. Deux rapports (Argus et S&P

Global Commodity Insights) pointent **un retard de production** d'à minima **2,5 millions b/j** de la part des pays de l'Opep +. Le baril cherche une direction.



Marché du carbone (Evolution hebdomadaire)

Le marché reste stable

↑ +0,09 %
84,36 €/t

D'un lundi sur l'autre, le prix du Co₂ est passé de **85,58€/t à 82,79€/t** et clôture à **84,36 €/t** lundi 11 juillet.

Après avoir réagi à **la hausse** suite aux annonces de recours aux centrales à charbon pour l'hiver prochain, le marché consolide dans un tunnel entre **80/90€/t**.

EVOLUTION DES PRIX DU CARBONE DEPUIS 1 AN (en €/MWh)

