

## Contexte

La pénurie d'énergie en passe de devenir réalité ? À peine sortis du Covid, les pays sont aujourd'hui confrontés à **une crise énergétique sans précédent.**

Vendredi 1<sup>er</sup> juillet, le gouvernement français a réuni les partenaires sociaux pour **étudier les pistes à activer** en cas de rationnement.

### ⚡ Marché de l'électricité (Evolution hebdomadaire)

#### L'électron poursuit son ascension

La hausse du carbone, du charbon et du pétrole ainsi que la crise gazière **propulsent les prix de l'électricité** à de nouveaux sommets, et ce sur toutes les échéances.

Une production nucléaire en berne ne permet pas de rassurer les marchés. Le 27 juin, le ministère de la Transition écologique a annoncé **rouvrir une centrale à charbon** pour éviter de possibles délestages.

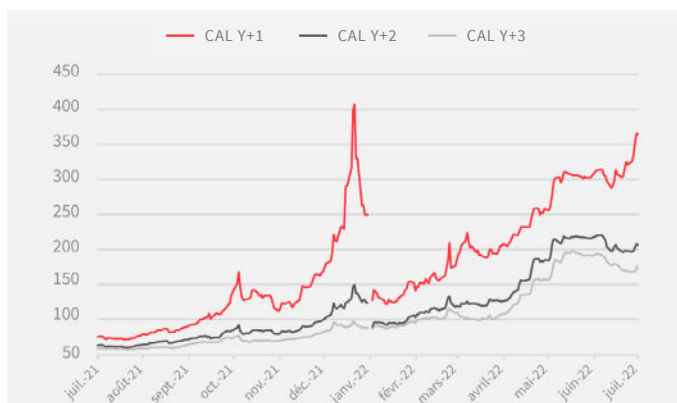
### ⚡ Prix de l'électricité (Evolution hebdomadaire)

⬆️ +11,75 %  
**364,29** €/MWh

⬆️ +4,54 %  
**206,13** €/MWh

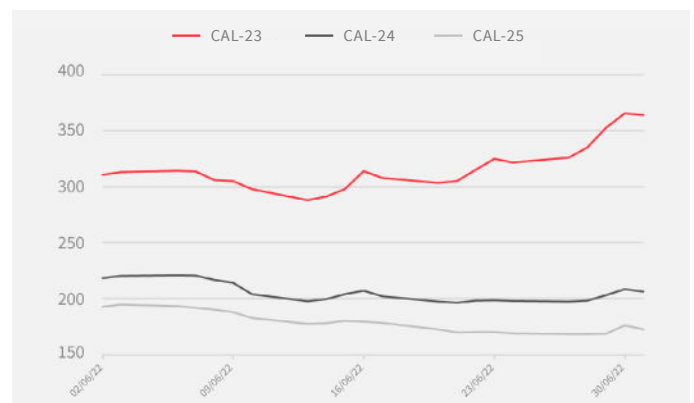
⬆️ +2,61 %  
**172,50** €/MWh

EVOLUTION DES PRIX DE L'ÉLECTRICITÉ DEPUIS 1 AN (en €/MWh)



Attention : le changement d'année de livraison exagère l'effet baissier de décembre 2021 à janvier 2022.

EVOLUTION MENSUELLE DES PRIX DE L'ÉLECTRICITÉ (en €/MWh)



Période du 02/06/2022 au 01/07/2022

(Sources EEX - 01 juillet 2022)





## Marché du gaz

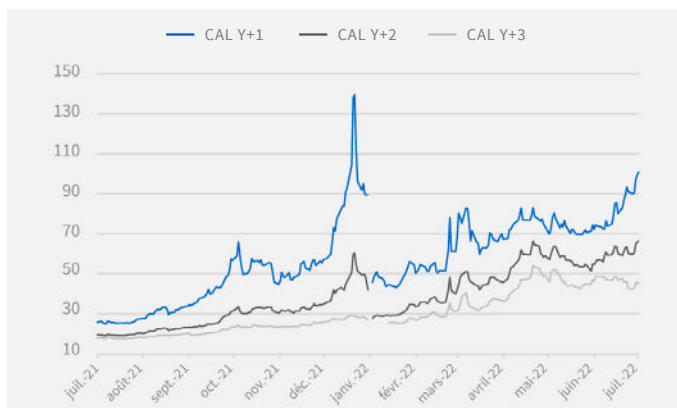
(Evolution hebdomadaire)

### Les prix du gaz s'envolent

En 2022, la Russie n'a fourni que **50 mds de m3** de gaz à l'Europe, soit **1/3 de moins qu'en 2021**. Et la situation pourrait s'aggraver. L'Allemagne a **activé le niveau 2 de son plan d'urgence** sur l'approvisionnement en gaz, dernier palier avant le rationnement.

Le marché du GNL est également **sous pression**. La demande croissante en Asie **fait grimper les prix** alors que **l'arrêt de l'un des plus gros terminaux d'exportation américain plombe l'offre**. Pour faire face à une éventuelle pénurie de gaz, nombre de pays du Vieux continent envisagent de **rouvrir leurs centrales à charbon**.

EVOLUTION DES PRIX DU GAZ DEPUIS 1 AN (en €/MWh)



Attention : le changement d'année de livraison exagère l'effet baissier de décembre 2021 à janvier 2022.



## Prix du gaz

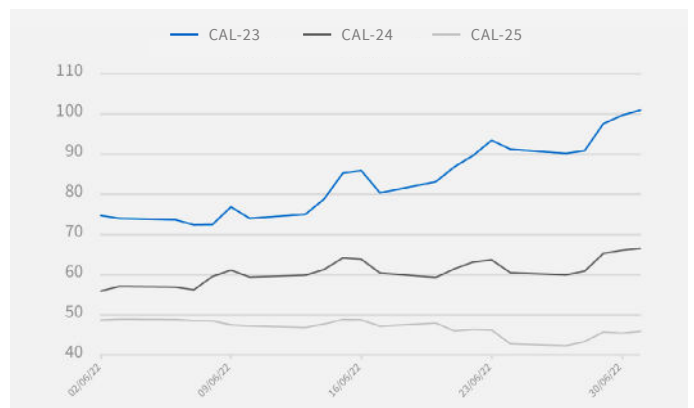
(Evolution hebdomadaire)

CAL-23 **+12,06 %**  
**101,02 €/MWh**

CAL-24 **+11,03 %**  
**66,52 €/MWh**

CAL-25 **+8,48 %**  
**45,77 €/MWh**

EVOLUTION MENSUELLE DES PRIX DU GAZ (en €/MWh)



Période du 02/06/2022 au 01/07/2022

(Sources EEX - 01 juillet 2022)



## Marché du pétrole

(Evolution hebdomadaire)

### Un été sous tension

**+2,38 %**  
**111,63**  
\$/baril

L'Opep + a annoncé **une production légèrement plus importante** pour cet été, mais cela ne suffira pas à compenser **le manque de barils lié à l'embargo** sur le pétrole russe.

De nombreux acteurs s'inquiètent aussi de ce que les Émirats arabes unis et l'Arabie saoudite seraient **au maximum de leurs capacités de production**, ce qui remettrait en question **la hausse de 648.000 barils/j** en juillet et en août.

Autre point d'inquiétude, la Libye, l'un des quatre principaux producteurs africains, est confrontée à **une crise institutionnelle majeure** et à **la fermeture forcée de sites pétroliers**. En parallèle, **la demande ne faiblit pas**, portée par la levée des restrictions sanitaires chinoises.



## Marché du carbone

(Evolution hebdomadaire)

### Le carbone reprend de la hauteur

**+0,16 %**  
**85,58 €/t**

Le carbone franchit à nouveau le palier des **90 €/t** le 30 juin avant de **redescendre à la clôture** de vendredi 1<sup>er</sup> juillet. Il reste à des niveaux hauts, autour de **85 €/t**.

EVOLUTION DES PRIX DU CARBONE DEPUIS 1 AN (en €/MWh)

