

Contexte

L'évolution des prix de l'énergie est plus que jamais incertaine, craintes sur l'approvisionnement en gaz naturel, baisse des importations de GNL, insuffisance de la disponibilité nucléaire... À noter que l'Assemblée nationale a voté **une hausse du prix de l'ARENH** et a porté son plafond à **120 TWh** : le Sénat doit valider ces mesures.



Marché de l'électricité (Evolution hebdomadaire)

L'offre continue d'être sous tension

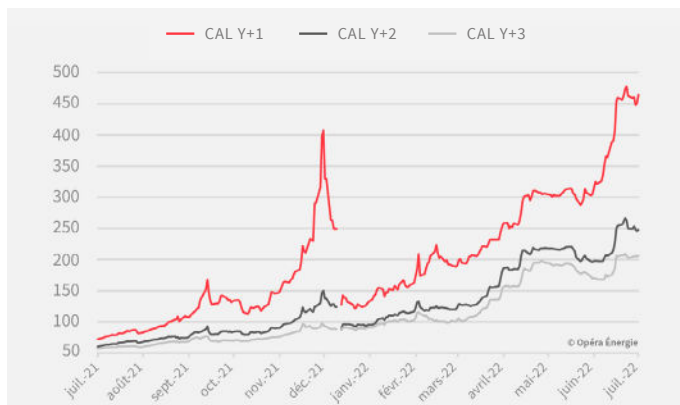
Plusieurs centrales nucléaires ont annoncé **réduire leur production, par souci environnemental**. Des dérogations ont cependant été données pour 4 d'entre elles : un dispositif qui n'avait été utilisé qu'une seule fois en 2018. La production hydraulique, **2^{ème} source d'électricité** de l'Hexagone, **souffre de la sécheresse exceptionnelle** que connaît la France. Les marchés sont toujours en attente des retours de l'ASN quant aux problèmes de corrosion. **La forte baisse du prix du CO₂** a cependant **limité la hausse des cours**.



Prix de l'électricité (Evolution hebdomadaire)

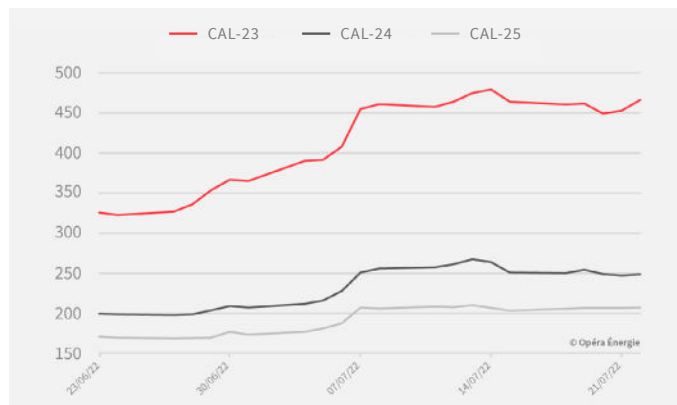
CAL-23	↑ +1,26 %	465,30 €/MWh
CAL-24	↓ -0,58 %	247,70 €/MWh
CAL-25	↑ +0,64 %	206,17 €/MWh

EVOLUTION DES PRIX DE L'ÉLECTRICITÉ DEPUIS 1 AN (en €/MWh)



Attention : le changement d'année de livraison exagère l'effet baissier de décembre 2021 à janvier 2022.

EVOLUTION MENSUELLE DES PRIX DE L'ÉLECTRICITÉ (en €/MWh)



Période du 23/06/2022 au 22/07/2022





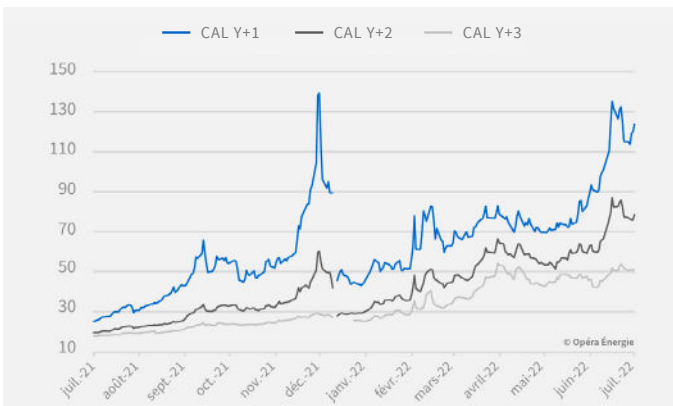
Marché du gaz (Evolution hebdomadaire)

La réouverture de Nord Stream 1 n'a pas suffi à apaiser les marchés

Le gazoduc délivre à nouveau du gaz à destination de l'Allemagne, à **40 % de ses capacités**, un niveau **comparable à celui d'avant sa fermeture** de 10 jours pour maintenance.

Cependant, Poutine continue de souffler le chaud et le froid, annonçant que **NS1 ne pourrait bientôt ne tourner qu'à 20 % de ses capacités**. En cause, deux turbines alimentant les stations de compression : l'une est toujours en transit depuis le Canada, l'autre doit partir à son tour en réparation cette dernière semaine de juillet.

EVOLUTION DES PRIX DU GAZ DEPUIS 1 AN (en €/MWh)



Attention : le changement d'année de livraison exagère l'effet baissier de décembre 2021 à janvier 2022.



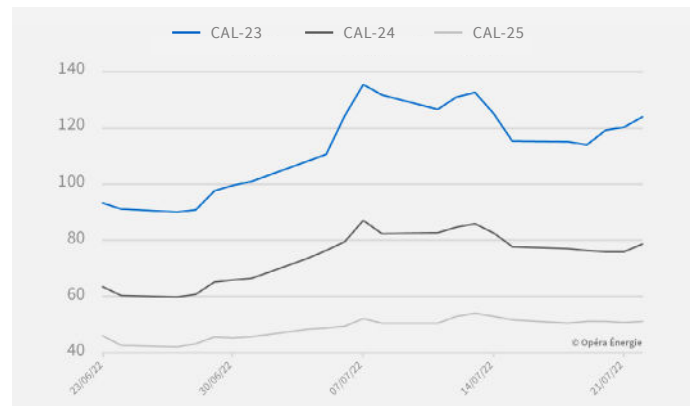
Prix du gaz (Evolution hebdomadaire)

↑ +7,8 %
124,07 €/MWh

↑ +2 %
78,71 €/MWh

↑ +1,29 %
51,25 €/MWh

EVOLUTION MENSUELLE DES PRIX DU GAZ (en €/MWh)



Période du 23/06/2022 au 22/07/2022

(Sources EEX - 22 juillet 2022)



Marché du pétrole (Evolution hebdomadaire)

Le baril plombé par les inquiétudes économiques

↓ -2,89 %

103,20
\$/baril

Les inquiétudes liées à la demande ont pris le pas sur les craintes liées à l'offre. Les cours de l'or noir **ont chuté sur la semaine**, plombés par **une hausse inattendue des réserves d'essence aux Etats-Unis**, par **la politique zéro covid chinoise** et par **des signaux**

macroéconomiques peu favorables.

L'offre **se détend** également, notamment à l'annonce de la reprise de la production du pétrole libyen, après 3 mois de perturbation.



Marché du carbone (Evolution hebdomadaire)

Le carbone dévisse, en réponse à la politique énergétique EU

↓ -10,17 %

76,30 €/t

Le carbone **chute à son plus bas** depuis de nombreux mois. Cette baisse peut s'expliquer par les nouvelles annonces visant à **réduire la consommation de gaz européenne de 15 %** d'ici le 1^{er} août 2022 jusqu'au 31 mars 2023.

Cela impliquerait **une baisse de la production industrielle** et, a fortiori, **de la demande de quotas.**

EVOLUTION DES PRIX DU CARBONE DEPUIS 1 AN (en €/MWh)

