

Contexte

Bien que ses stocks de gaz soient remplis à **plus de 90 %**, la France doit s'attendre à **un hiver sous tension** et à **des prix de l'énergie toujours hauts**. Ce 28 août, le ministre délégué aux Comptes publics a annoncé la présentation prochaine de nouvelles mesures pour **contrer la crise énergétique**.



Marché de l'électricité (Evolution hebdomadaire)

Semaine folle pour l'électricité

Entraînés par la flambée du gaz, les prix de l'électricité européens atteignent **de nouveaux records historiques**. En France, les marchés sont **d'autant plus tendus** qu'EDF a annoncé **la prolongation de l'arrêt de 4 réacteurs supplémentaires**, et ce pour plusieurs semaines à l'automne. Semaine dernière, 32 des 56 réacteurs étaient à l'arrêt. EDF **maintient ses prévisions de production** pour 2022, mais il est probable qu'on s'oriente vers la fourchette basse de **280 TWh**.



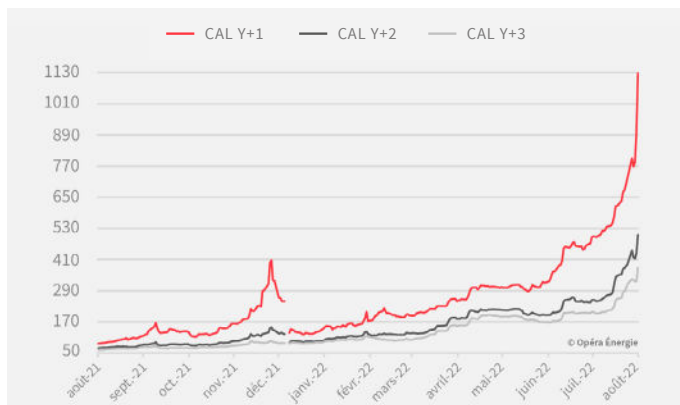
Prix de l'électricité (Evolution hebdomadaire)

CAL-23 ↑ +41,07 %
1 130 €/MWh

CAL-24 ↑ +13,52 %
506 €/MWh

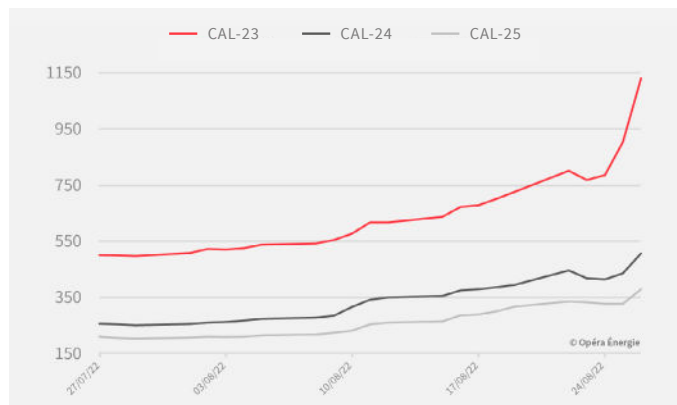
CAL-25 ↑ +13,06 %
378,75 €/MWh

EVOLUTION DES PRIX DE L'ÉLECTRICITÉ DEPUIS 1 AN (en €/MWh)



Attention : le changement d'année de livraison exagère l'effet baissier de décembre 2021 à janvier 2022.

EVOLUTION MENSUELLE DES PRIX DE L'ÉLECTRICITÉ (en €/MWh)



Période du 27/07/2022 au 26/08/2022

(Sources EEX - 26 août 2022)



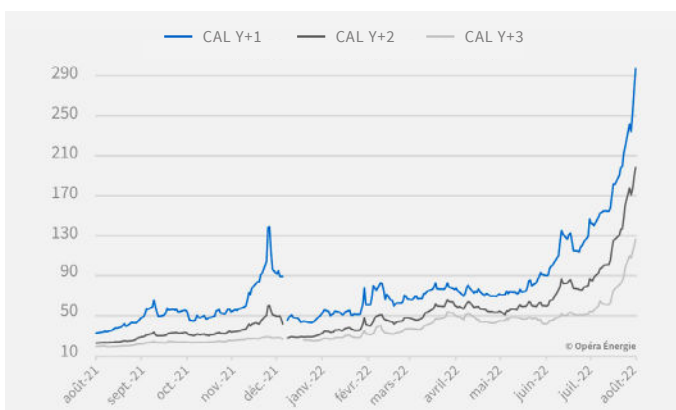


Marché du gaz (Evolution hebdomadaire)

Les prix du gaz poursuivent leur frénétique course en avant

La remise en service du terminal gazier de Freeport LNG est reportée à novembre. L'Allemagne ne prolongera finalement pas la vie de ses 3 centrales nucléaires, impliquant **une demande gazière supplémentaire**. Et surtout, Gazprom a annoncé **une nouvelle interruption de ses livraisons via Nord Stream 1**, du 31 août au 2 septembre, pour raison de maintenance. Autant de facteurs qui contribuent à **affoler les marchés**, alors que l'Europe tout entière craint de **possibles pénuries d'énergie pour l'hiver à venir**. En attendant, la Russie brûle sa production excédentaire de gaz, à raison de **4,34 millions de m³/j** depuis juin.

EVOLUTION DES PRIX DU GAZ DEPUIS 1 AN (en €/MWh)



Attention : le changement d'année de livraison exagère l'effet baissier de décembre 2021 à janvier 2022.



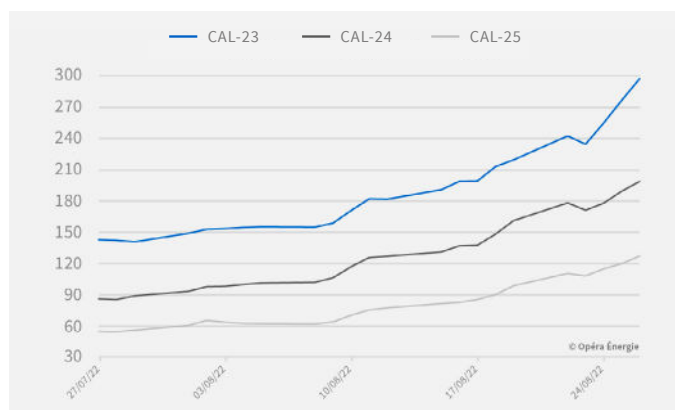
Prix du gaz (Evolution hebdomadaire)

↑ +22,76 %
297,35 €/MWh

↑ +11,66 %
198,75 €/MWh

↑ +15,1 %
126,90 €/MWh

EVOLUTION MENSUELLE DES PRIX DU GAZ (en €/MWh)



Période du 27/07/2022 au 26/08/2022

(Sources EEX - 26 août 2022)



Marché du pétrole (Evolution hebdomadaire)

Le pétrole porté par des signaux contradictoires

↑ +4,67 %
100,99 \$/baril

Le va-et-vient diplomatique autour du nucléaire iranien semblerait en passe d'aboutir avec, à la clé, **la levée des sanctions américaines** contre Téhéran, ce qui pourrait **atténuer la pression sur les prix du pétrole**.

En revanche, **l'OPEP se dit prête à baisser sa production** afin d'équilibrer un marché qu'elle qualifie de « schizophrène ». Par ailleurs, les raffineurs américains ont reçu la consigne de se focaliser sur **la reconstitution des stocks du pays**.



Marché du carbone (Evolution hebdomadaire)

Le carbone en légère baisse

↓ -2,02 %
90,30 €/t

Les prix des émissions de CO₂ corrigent **légèrement à la baisse** en raison de prises de bénéfices.

EVOLUTION DES PRIX DU CARBONE DEPUIS 1 AN (en €/MWh)

