

## Contexte

Les cours du gaz et de l'électricité ont globalement reculé. Néanmoins, cette baisse semble surtout conjoncturelle, tant des interrogations demeurent : quid de la production d'EDF ? Le niveau des stocks de gaz permettra a priori de passer l'hiver, mais à quel prix ? Quand seront votées les mesures européennes et quelle sera leur portée ?



### Marché de l'électricité (Evolution hebdomadaire)

#### L'électron perd du terrain

Sur la courbe long terme, **les prix s'orientent à la baisse**, à la faveur d'une politique européenne volontariste. Les 27 travaillent ainsi à un plan d'urgence, au menu duquel s'inscrivent **plafonnement des prix de l'électricité, partage des bénéfices** des producteurs d'énergies fossiles et EnR, **réduction de la consommation d'électricité en heures de pointe, soutien aux fournisseurs** d'énergie... En France, **les marchés ont également été rassurés** par l'annonce de Berlin de pouvoir approvisionner la France en cas de situation de pénurie d'électricité.



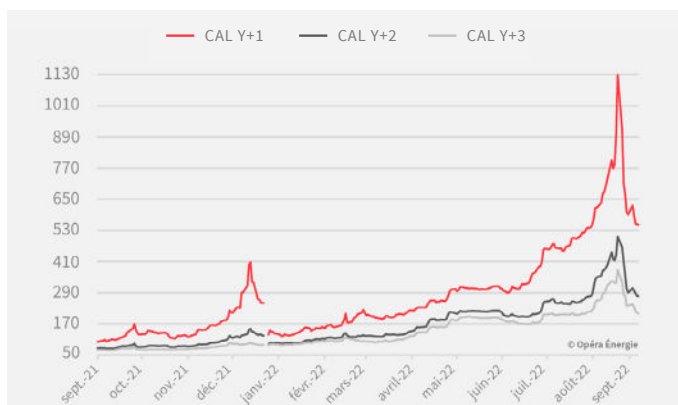
### Prix de l'électricité (Evolution hebdomadaire)

CAL-23 ↓ -11,69 %  
**552,33** €/MWh

CAL-24 ↓ -10,06 %  
**276,30** €/MWh

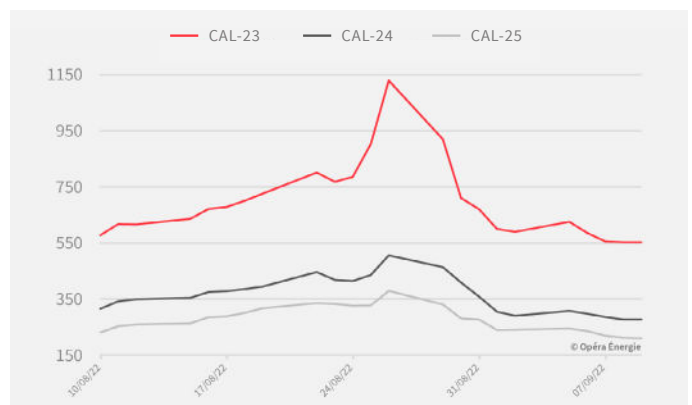
CAL-25 ↓ -14,59 %  
**209,11** €/MWh

EVOLUTION DES PRIX DE L'ÉLECTRICITÉ DEPUIS 1 AN (en €/MWh)



Attention : le changement d'année de livraison exagère l'effet baissier de décembre 2021 à janvier 2022.

EVOLUTION MENSUELLE DES PRIX DE L'ÉLECTRICITÉ (en €/MWh)



Période du 10/08/2022 au 09/09/2022

(Sources EEX - 9 septembre 2022)



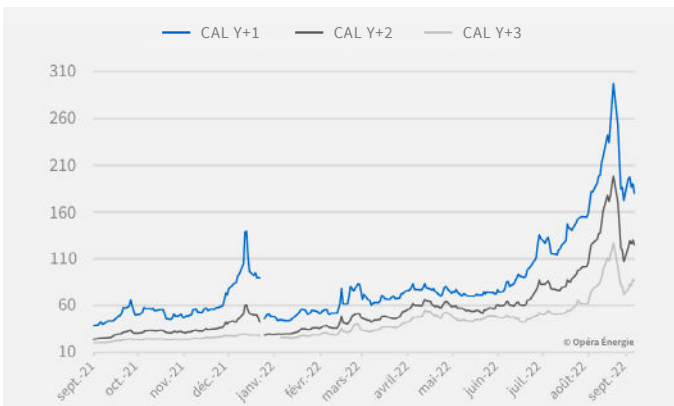


## Marché du gaz (Evolution hebdomadaire)

### Le gaz reprend son souffle, hormis sur les échéances lointaines

Lundi 5 septembre, **les prix se sont à nouveau envolés** après l'annonce de l'arrêt complet de Nord Stream 1. **Les cours se sont ensuite détendus sur les échéances courtes et moyennes.** Le prix de l'année 2023 enregistre également **une baisse de 15,352 €/MWh** sur la semaine, répercutant **le bon niveau des stocks** de gaz et **les avancées de la Commission européenne** pour contenir la hausse des prix. En revanche, les horizons plus lointains restent **hausseurs**. La tension est forte : le secteur gazier norvégien entre dans sa période maintenance, le prix du GNL est élevé et **rien n'est encore acté quant au plafonnement**, souhaité par l'Europe, **du prix du gaz russe.**

EVOLUTION DES PRIX DU GAZ DEPUIS 1 AN (en €/MWh)



Attention : le changement d'année de livraison exagère l'effet baissier de décembre 2021 à janvier 2022.



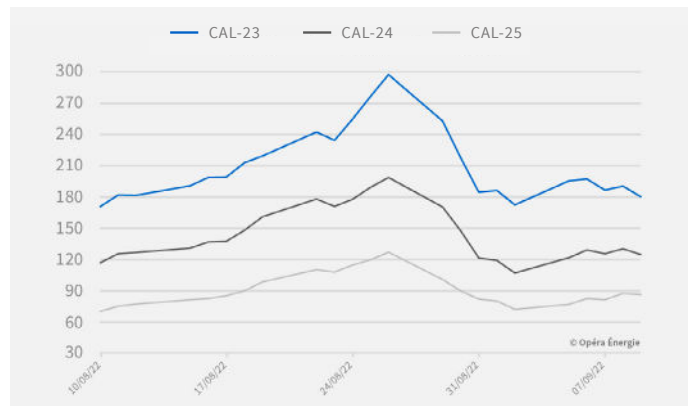
## Prix du gaz (Evolution hebdomadaire)

▼ -7,86 %  
**179,96** €/MWh

↗ +2,4 %  
**124,72** €/MWh

↗ +12,1 %  
**86,30** €/MWh

EVOLUTION MENSUELLE DES PRIX DU GAZ (en €/MWh)



Période du 10/08/2022 au 09/09/2022

(Sources EEX - 9 septembre 2022)



## Marché du pétrole (Evolution hebdomadaire)

### Le Brent répercute les inquiétudes sur la demande

▼ -2,63 %  
**92,84** \$/baril

Les prix du pétrole ont terminé en timide hausse vendredi, après avoir **marqué à la baisse** sur la semaine. Les cours ont été soutenus par **la réduction de la production de l'Opep +**, par **l'éloignement du retour du pétrole iranien** sur le marché et, surtout, par la

menace du Kremlin de **couper toute livraison d'hydrocarbures en cas de plafonnement des prix.** Cependant, les craintes liées à l'inflation et la poursuite de la stratégie zéro Covid de la Chine semblent dominer.



## Marché du carbone (Evolution hebdomadaire)

### Le carbone toujours en repli

▼ -11,25 %  
**66,08** €/t

Les prix des émissions de CO<sub>2</sub> **poursuivent leur baisse.** Le carbone répercute davantage les craintes de récession que les conséquences possibles de la politique européenne sur le coût des émissions.

EVOLUTION DES PRIX DU CARBONE DEPUIS 1 AN (en €/MWh)

