

Contexte

« Les perspectives européennes se sont considérablement assombries », a alerté le FMI dimanche 23 octobre. Une **situation complexe** à gérer pour les 27 et les banques centrales. Les regards se tournent aussi **Outre-Atlantique** : que décidera la FED le 2 novembre ? Et quels seront les résultats des élections de mi-mandat du 8 novembre ?



Marché de l'électricité (Evolution hebdomadaire)

L'électricité en marche arrière, sauf sur les horizons lointains

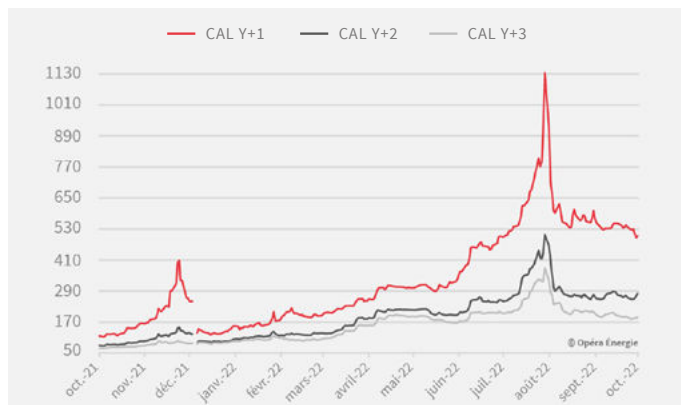
Les prix de l'électricité ont reculé sur les échéances court et moyen termes, ainsi que le produit Cal-23, sous l'influence du repli du gaz, de températures élevées et d'une production EnR soutenue. Le 27 octobre, EDF a annoncé **avoir achevé les travaux** de réparation de 6 réacteurs et que 4 autres devraient être **réparés d'ici la fin de l'année**. Une nouvelle qui a immédiatement impacté les marchés à la baisse. Les échéances plus lointaines restent cependant **haussières**, les acteurs ayant retenu qu'EDF a aussi confirmé son estimation de production nucléaire 2022 dans le **bas de la fourchette** de 280 à 300 TWh.



Prix de l'électricité (Evolution hebdomadaire)

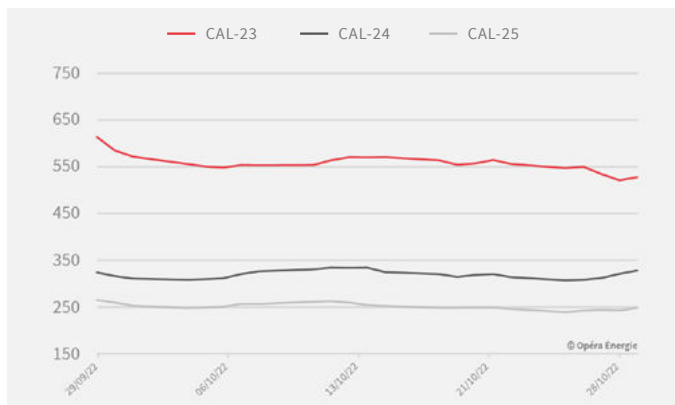
CAL-23	▼ -5,93 %	502,95 €/MWh
CAL-24	↗ +6,19 %	280,33 €/MWh
CAL-25	↗ +1,55 %	190,85 €/MWh

ÉVOLUTION DES PRIX DE L'ÉLECTRICITÉ DEPUIS 1 AN (en €/MWh)



Attention : le changement d'année de livraison exagère l'effet baissier de décembre 2021 à janvier 2022.

ÉVOLUTION MENSUELLE DES PRIX DE L'ÉLECTRICITÉ (EN €/MWh)



Période du 29/09/2022 au 28/10/2022

(Sources EEX - 28 octobre 2022)





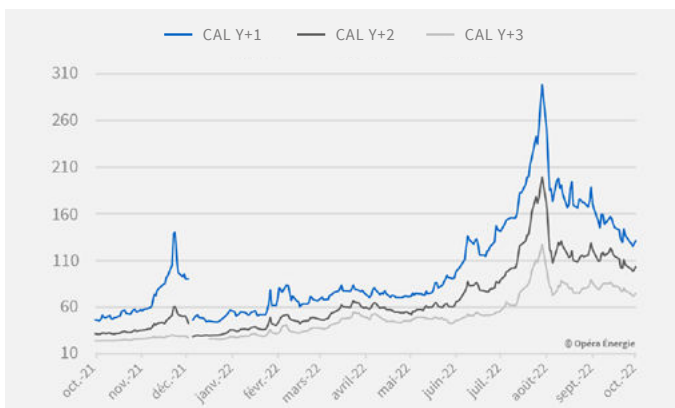
Marché du gaz

(Evolution hebdomadaire)

Le gaz freine

Les 27 se sont accordés sur une « feuille de route » pour Les prix du gaz **marquent à la baisse**, grâce à une demande plus faible, une météo clémente dans toute l'Europe, une **offre GNL** continue et des **niveaux de stockages élevés**. Cependant, si l'Europe souhaite maintenir un rythme élevé d'importation de GNL, les prix du gaz devraient **à nouveau grimper** afin d'être plus attractifs que ceux du marché asiatique.

ÉVOLUTION DES PRIX DU GAZ DEPUIS 1 AN (en €/MWh)



Attention : le changement d'année de livraison exagère l'effet baissier de décembre 2021 à janvier 2022.



Prix du gaz

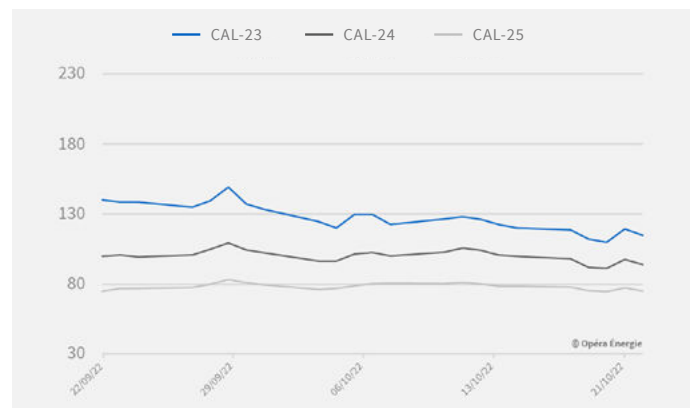
(Evolution hebdomadaire)

CAL-23 ↓ -4,46 %
130,41 €/MWh

CAL-24 ↓ -1,95 %
103 €/MWh

CAL-25 ↓ -3,2 %
74,5 €/MWh

ÉVOLUTION MENSUELLE DES PRIX DU GAZ (en €/MWh)



Période du 29/09/2022 au 28/10/2022

(Sources EEX - 28 octobre 2022)



Marché du pétrole

(Evolution hebdomadaire)

Le pétrole prend de l'élan

↑ +2,43 %
95,77
\$/baril

Les cours du pétrole **ont progressé** sur la semaine, soutenus par une demande vigoureuse, notamment aux Etats-Unis et en Chine, et une offre **amenée à se restreindre**. L'OPEP+ va en effet **réduire sa production** en novembre de 2 millions b/j, la plus forte réduction

depuis le début de la pandémie, tandis que l'**embargo sur le pétrole russe** sera effectif au 5 décembre. Cependant, les marchés hésitent encore, inquiets quant à la santé de l'économie mondiale.



Marché du carbone

(Evolution hebdomadaire)

Le carbone accélère fortement

↑ +18,18 %
81,21 €/t

Le prix des émissions CO₂ a **fortement augmenté**, pour dépasser les 80 €/t. Le marché reste **dans l'attente** de propositions européennes concrètes.

ÉVOLUTION DES PRIX DU CARBONE DEPUIS 1 AN (en €/MWh)

