

Contexte

Bruxelles a acté un objectif contraignant de réduction de la consommation d'électricité et une **taxe sur les surprofits des énergéticiens**. Ces mesures seront-elles suffisantes alors que l'organisation patronale Business Europe alerte sur un « **risque imminent de pertes de production et de fermetures de milliers d'entreprises européennes** » ?

⚡ Marché de l'électricité (Evolution hebdomadaire)

L'électron lâche un peu de lest

Les cours de l'électricité marquent un certain répit, mais les inquiétudes demeurent. Les marchés attendent la décision de l'UE sur la mise en place ou non d'un plafond des prix du gaz servant à la production d'électricité. En France, Bruno Le Maire réunit les énergéticiens mercredi 5 octobre pour travailler à d'autres solutions que celles déjà mises en place par le gouvernement. En France toujours, Luc Rémond va succéder à Jean-Bernard Lévy à la tête d'EDF.

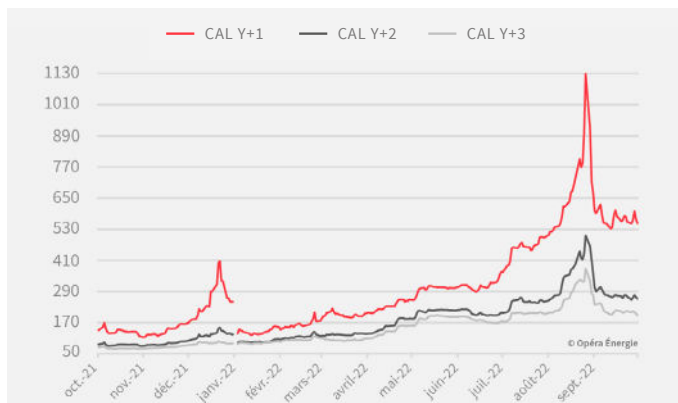
⚡ Prix de l'électricité (Evolution hebdomadaire)

⬇️ -0,03 %
CAL-23 **551,89** €/MWh

⬆️ +1,10 %
CAL-24 **260,50** €/MWh

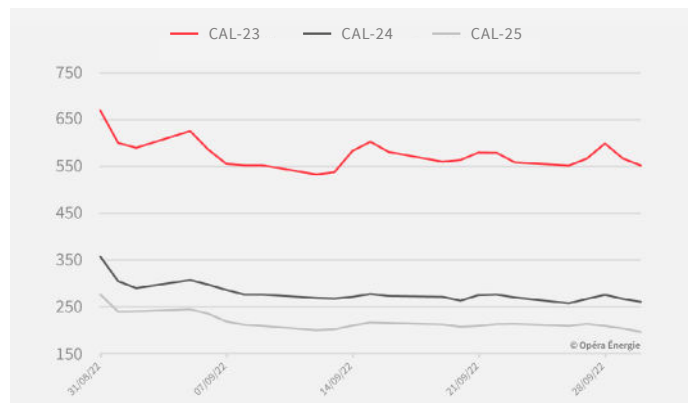
⬇️ -6,15 %
CAL-25 **196,30** €/MWh

EVOLUTION DES PRIX DE L'ÉLECTRICITÉ DEPUIS 1 AN (en €/MWh)



Attention : le changement d'année de livraison exagère l'effet baissier de décembre 2021 à janvier 2022.

EVOLUTION MENSUELLE DES PRIX DE L'ÉLECTRICITÉ (en €/MWh)



Période du 31/08/2022 au 30/09/2022

(Sources EEX - 30 septembre 2022)





Marché du gaz

(Evolution hebdomadaire)

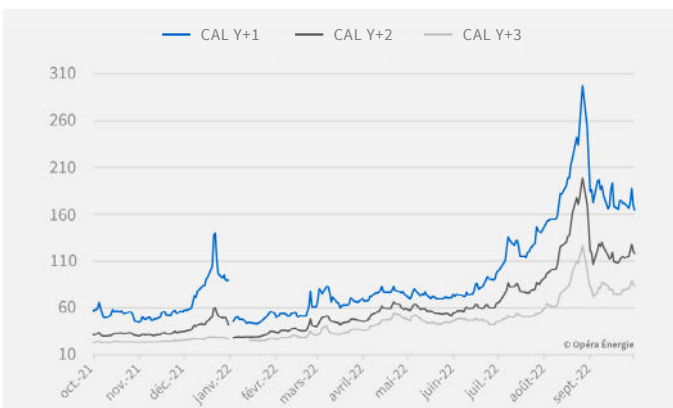
Le gaz en hausse modérée

La nervosité demeure, ainsi que l'illustre **la hausse immédiate des marchés** à l'annonce des fuites sur les gazoducs Nord Stream 1 et 2. Les produits longs termes qui sont et pourraient encore être impactés par l'arrêt définitif de NS1 et NS2.

Cependant **les cours semblent s'apaiser, le Cal-23 a perdu 20,35€/MWh en 1 mois**. Ce repli s'explique par les bons niveaux de stockage et l'approvisionnement continu de GNL.

Autre facteur baissier, la destruction de la demande industrielle, avérée dans toute l'Europe.

EVOLUTION DES PRIX DU GAZ DEPUIS 1 AN (en €/MWh)



Attention : le changement d'année de livraison exagère l'effet baissier de décembre 2021 à janvier 2022.



Prix du gaz

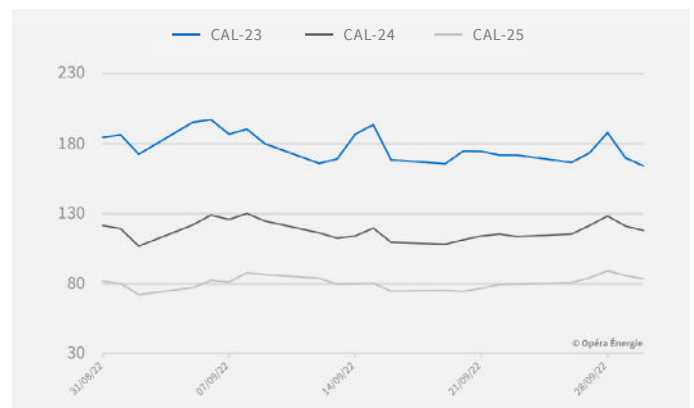
(Evolution hebdomadaire)

↓ -1,49 %
164,12 €/MWh

↑ +2,23 %
117,80 €/MWh

↑ +3,31 %
83,34 €/MWh

EVOLUTION MENSUELLE DES PRIX DU GAZ (en €/MWh)



Période du 31/08/2022 au 30/09/2022

(Sources EEX - 30 septembre 2022)



Marché du pétrole

(Evolution hebdomadaire)

Le pétrole ralentit

↑ +4,64 %
87,96 \$/baril

L'ouragan IAN a impacté la production dans le golfe du Mexique, ce qui est venu soutenir les cours. Le marché reste cependant préoccupé par **une croissance économique mondiale qui tourne au ralenti, une inflation toujours élevée et les tensions géopolitiques**.

Mercredi 5 octobre, les membres de l'OPEP + se réunissent à Vienne pour s'accorder sur la production de novembre. Plusieurs sources évoquent **une possible réduction de leur production de plus d'un million de barils par jour**, une réduction légèrement supérieure à celle attendue.



Marché du carbone

(Evolution hebdomadaire)

Le carbone dans l'attente des décisions européennes

↑ +1,46 %
66,73 €/t

Le carbone cherche une direction, dans l'attente des orientations UE. L'Europe souhaiterait en effet **libérer davantage de quotas carbone afin de financer la transition énergétique**.

EVOLUTION DES PRIX DU CARBONE DEPUIS 1 AN (en €/MWh)

