

Contexte

Les dirigeants de l'UE se réunissent les 20 et 21 octobre. Selon Reuters, ils pourraient s'accorder sur le « modèle ibérique » qui consiste à **plafonner le prix du gaz utilisé pour la production d'électricité**. Un « corridor de prix dynamique temporaire » sur le gaz naturel serait aussi à l'étude. En amont de la réunion, **la Commission européenne doit proposer de nouvelles mesures mardi**.

⚡ Marché de l'électricité (Evolution hebdomadaire)

La grève du nucléaire scrutée de près

Il n'y a pas que dans les raffineries où la grogne sociale monte. EDF identifiait ainsi des mouvements sociaux sur six sites vendredi mais la CGT en dénombrait neuf samedi matin. **EDF a annoncé repousser le redémarrage de 5 réacteurs**, les grèves affectant son calendrier de maintenance. D'après le comité social et économique central d'EDF, il devrait manquer en moyenne entre **5 et 15 gigawatts (GW) de capacité d'énergie en cas de pic de consommation** cet hiver.

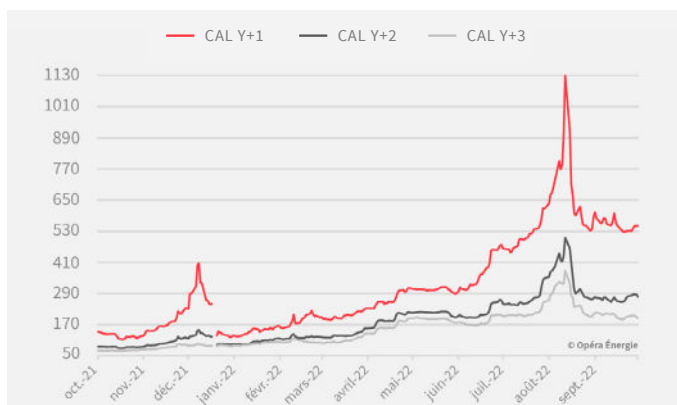
⚡ Prix de l'électricité (Evolution hebdomadaire)

↑ +3,72 %
550,55 €/MWh

↓ -0,83 %
276 €/MWh

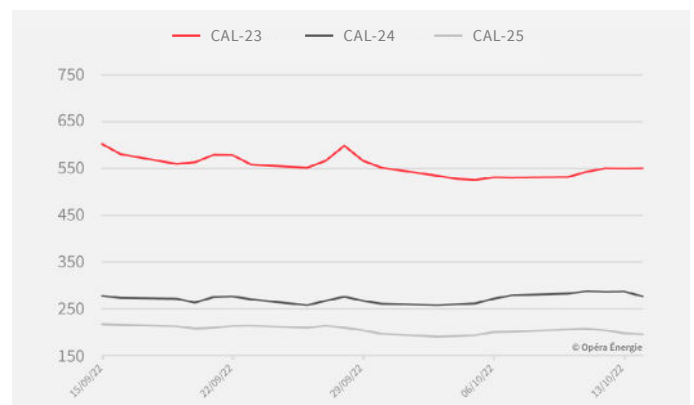
↓ -2,49 %
195,26 €/MWh

EVOLUTION DES PRIX DE L'ÉLECTRICITÉ DEPUIS 1 AN (en €/MWh)



Attention : le changement d'année de livraison exagère l'effet baissier de décembre 2021 à janvier 2022.

EVOLUTION MENSUELLE DES PRIX DE L'ÉLECTRICITÉ (en €/MWh)



Période du 15/09/2022 au 14/10/2022

(Sources EEX - 14 octobre 2022)





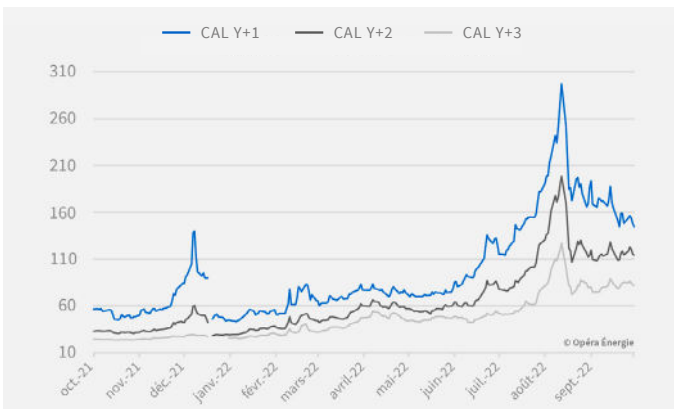
Marché du gaz

(Evolution hebdomadaire)

Le gaz en retrait, entre demande gazière en baisse et stocks pleins

L'Europe affiche **des stocks remplis à plus de 90 %**. Pratiquant des prix plus attractifs que l'Asie, le Vieux continent continue aussi à **bénéficier d'une offre abondante de GNL**. En outre, les efforts des gouvernements pour réduire la demande contribuent à **un resserrement de la consommation**. Autant de facteurs **qui poussent les prix à la baisse**. La situation reste néanmoins tendue : « sans les réductions de la demande en cours et si l'approvisionnement en gazoducs russes est complètement interrompu, **le stockage de gaz dans l'UE serait plein à moins de 20% en février**, en supposant un niveau élevé d'approvisionnement en GNL, et à près de 5%, en supposant un faible approvisionnement en GNL » prévient l'AIE.

EVOLUTION DES PRIX DU GAZ DEPUIS 1 AN (en €/MWh)



Attention : le changement d'année de livraison exagère l'effet baissier de décembre 2021 à janvier 2022.



Prix du gaz

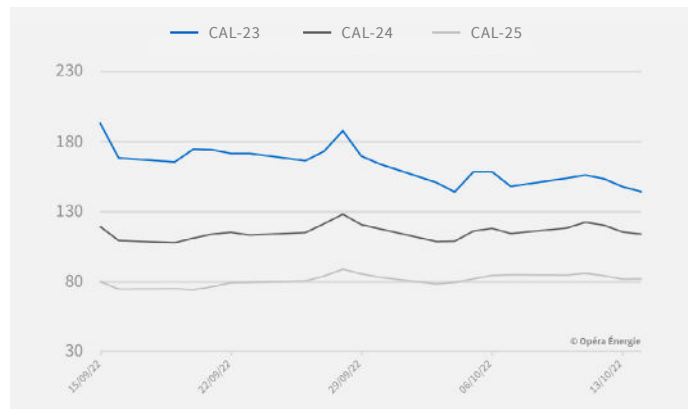
(Evolution hebdomadaire)

↓ -2,79 %
144,41 €/MWh

↓ -0,45 %
113,99 €/MWh

↓ -3,39 %
82,10 €/MWh

EVOLUTION MENSUELLE DES PRIX DU GAZ (en €/MWh)



Période du 15/09/2022 au 14/10/2022

(Sources EEX - 14 octobre 2022)



Marché du pétrole

(Evolution hebdomadaire)

Le pétrole faiblit, miné par les craintes d'essoufflement de la demande

↓ -6,42 %
91,69 \$/baril

Le Brent a terminé la semaine à la **baisse** : les marchés s'attendent à un **ralentissement économique lié à la hausse des prix de l'énergie**, ce que confirment les prévisions pessimistes du FMI.

Outre les craintes de récession, **les cours du pétrole ont aussi freiné suite aux nouveaux confinements en Chine**, premier importateur mondial de brut, qui poursuit sa ligne dure de stratégie zéro Covid.



Marché du carbone

(Evolution hebdomadaire)

Le carbone, stable à baissier

↓ -2,62 %
68,02 €/t

Le carbone perd sur la semaine, toujours dans l'attente des décisions européennes. **Les cours ont néanmoins grimpé fin de semaine**, probablement en lien avec la **hausse du prix des garanties de capacité**.

EVOLUTION DES PRIX DU CARBONE DEPUIS 1 AN (en €/MWh)

