

Contexte

La BCE annonce **relever à nouveau ses taux d'intérêt** pour freiner la demande et endiguer l'inflation. À rebours, la France maintient **une politique volontariste** et multiplie les aides aux entreprises.



Marché de l'électricité (Evolution hebdomadaire)

L'électricité recule, mais la situation du parc nucléaire français reste tendue

Les marchés se sont apaisés, dans le sillage de la baisse du gaz et du charbon. La **prolongation** par l'Allemagne de 3 de ses centrales nucléaires jusqu'à avril 2023 a aussi rassuré. En France, la situation est toujours **incertaine**. La grève dans les centrales a été levée ce week-end, mais 8 réacteurs nucléaires ont vu leur **redémarrage retardé**. Le gouvernement a promis de **nouvelles aides** aux entreprises. Des rumeurs courent sur un retour du **plafond ARENH** à 100 TWh, pour soutenir les finances de l'Électricien historique.



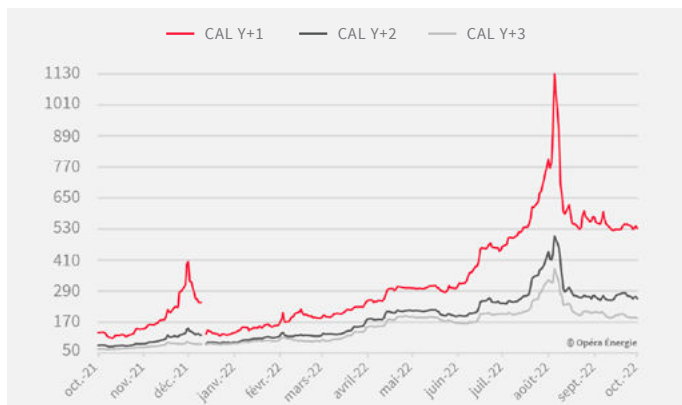
Prix de l'électricité (Evolution hebdomadaire)

↓ -2,88 %
CAL-23 534,67 €/MWh

↓ -4,35 %
CAL-24 264 €/MWh

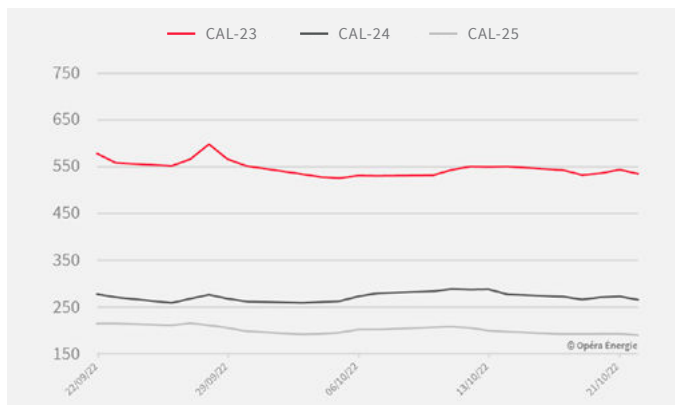
↓ -3,75 %
CAL-25 187,93 €/MWh

ÉVOLUTION DES PRIX DE L'ÉLECTRICITÉ DEPUIS 1 AN (en €/MWh)



Attention : le changement d'année de livraison exagère l'effet baissier de décembre 2021 à janvier 2022.

ÉVOLUTION MENSUELLE DES PRIX DE L'ÉLECTRICITÉ (EN €/MWh)



Période du 22/09/2022 au 21/10/2022

(Sources EEX - 21 octobre 2022)





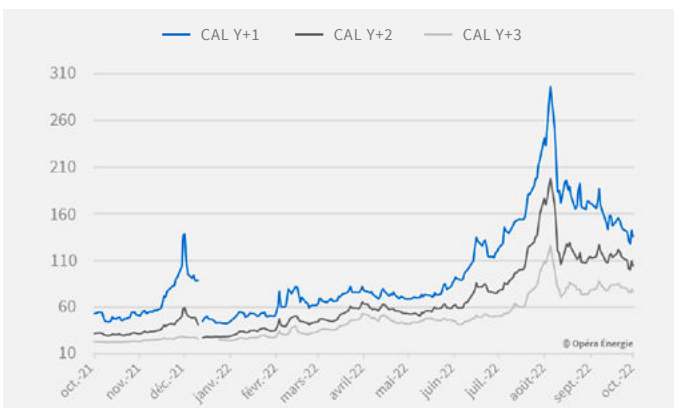
Marché du gaz

(Evolution hebdomadaire)

Le gaz réagit aux annonces européennes

Les 27 se sont accordés sur une « feuille de route » pour endiguer la flambée des prix de l'énergie : achats communs de gaz, négociations soutenues avec les pays exportateurs, réforme de l'indice de référence pour mieux tenir compte du GNL... Ces annonces **ont calmé les marchés**, ainsi que la saturation des sites de stockage, l'offre abondante de GNL et le prochain redémarrage du terminal Freeport LNG. En revanche, **aucun accord** n'a été trouvé sur le plafonnement UE des prix du gaz.

ÉVOLUTION DES PRIX DU GAZ DEPUIS 1 AN (en €/MWh)



Attention : le changement d'année de livraison exagère l'effet baissier de décembre 2021 à janvier 2022.



Prix du gaz

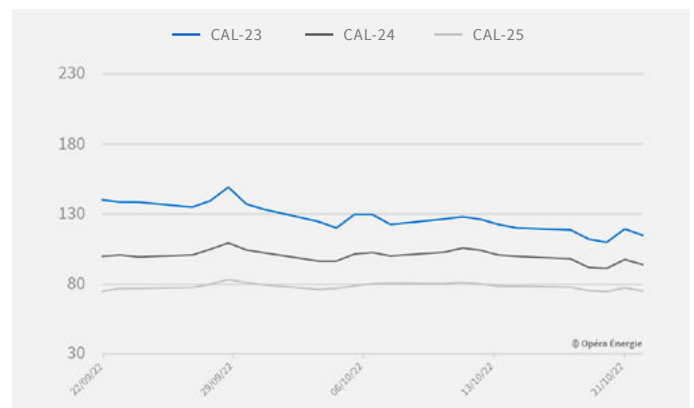
(Evolution hebdomadaire)

CAL-23 ↓ -5,47 %
136,503 €/MWh

CAL-24 ↓ -7,85 %
105,044 €/MWh

CAL-25 ↓ -6,26 %
76,963 €/MWh

ÉVOLUTION MENSUELLE DES PRIX DU GAZ (en €/MWh)



Période du 22/09/2022 au 21/10/2022

(Sources EEX - 21 octobre 2022)



Marché du pétrole

(Evolution hebdomadaire)

Semaine en dents de scie pour le Brent

↗ +2,04 %

93,50
\$/baril

Le pétrole est tiraillé par des **signaux contradictoires**. Les coupes volontaires de l'Opep+, l'approche de la fin d'utilisation des réserves stratégiques EU et du début de l'embargo sur le pétrole russe contribuent à **soutenir les cours**. Mais les marchés se trouvent aussi

confrontés à un **essoufflement de la demande**, avec des perspectives économiques qui minent le pouvoir d'achat.



Marché du carbone

(Evolution hebdomadaire)

Le carbone consolide

↗ +1,03 %

68,72 €/t

Dans l'**attente de nouvelles orientations** de la part de la Commission européenne, le carbone consolide en dessous des 70 €/MWh.

ÉVOLUTION DES PRIX DU CARBONE DEPUIS 1 AN (en €/MWh)

