

Contexte

Les marchés semblent être rassurés pour l'hiver à venir. En revanche, nombre d'acteurs **alertent sur le fait que l'hiver 2023/2024 risque d'être bien plus compliqué**, entre réduction des flux de gaz russe et possible reprise chinoise.



Marché de l'électricité (Evolution hebdomadaire)

L'électron continue de ralentir, dans le sillage des fondamentaux

EDF a de nouveau **décalé le calendrier de démarrage de ses réacteurs** et **révisé à la baisse son objectif de production 2022**. Ces annonces n'ont pas réellement impacté les marchés, les acteurs les ayant déjà anticipées.

Les prix de l'électricité marquent ainsi à la baisse, dans la dynamique de la baisse des autres combustibles.



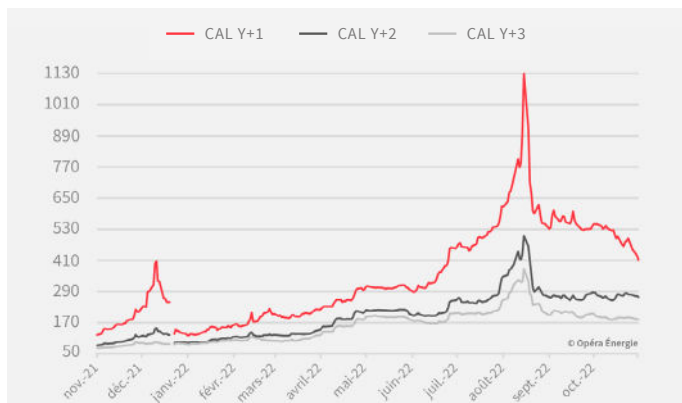
Prix de l'électricité (Evolution hebdomadaire)

↓ -17,21 %
CAL-23 410,66 €/MWh

↓ -4,01 %
CAL-24 268,76 €/MWh

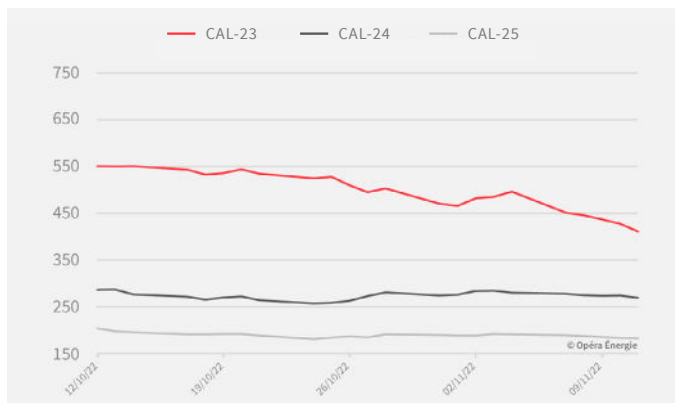
↓ -4,13 %
CAL-25 182,49 €/MWh

EVOLUTION DES PRIX DE L'ÉLECTRICITÉ DEPUIS 1 AN (en €/MWh)



Attention : le changement d'année de livraison exagère l'effet baissier de décembre 2021 à janvier 2022.

EVOLUTION MENSUELLE DES PRIX DE L'ÉLECTRICITÉ (en €/MWh)



Période du 12/10/2022 au 11/11/2022

(Sources EEX - 11 novembre 2022)





Marché du gaz (Evolution hebdomadaire)

Le gaz poursuit son repli

Les prix continuent de baisser, à la faveur d'une météo clémente, d'un approvisionnement en GNL soutenu et du bon niveau des stocks de gaz.



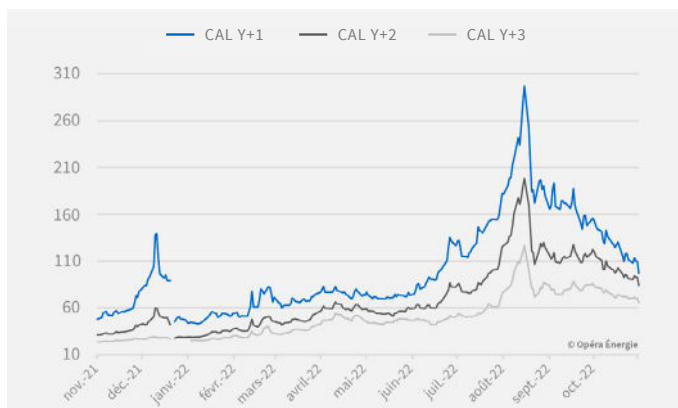
Prix du gaz (Evolution hebdomadaire)

↓ -13,29 %
96,88 €/MWh

↓ -7,68 %
84,34 €/MWh

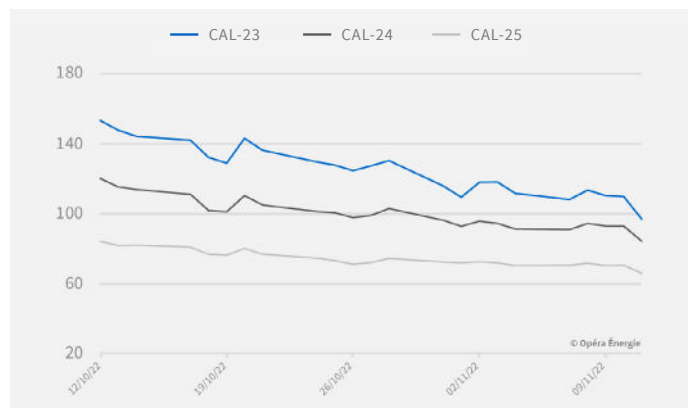
↓ -6,31 %
65,95 €/MWh

EVOLUTION DES PRIX DU GAZ DEPUIS 1 AN (en €/MWh)



Attention : le changement d'année de livraison exagère l'effet baissier de décembre 2021 à janvier 2022.

EVOLUTION MENSUELLE DES PRIX DU GAZ (en €/MWh)



Période du 12/10/2022 au 11/11/2022

(Sources EEX - 11 novembre 2022)



Marché du pétrole (Evolution hebdomadaire)

Le pétrole scrute les évolutions de la politique sanitaire chinoise

↓ -1,97 %
95,99 \$/baril

Les évolutions de la politique anti Covid de Beijing continuent d'orienter les cours du baril. **Le Brent marque une pause début de semaine**, à l'annonce d'un rebond épidémique dans la grande ville de Canton. **Il remonte vendredi, porté par l'assouplissement de plusieurs**

mesures d'entrée sur le territoire chinois.



Marché du carbone (Evolution hebdomadaire)

Le carbone recule

↓ -0,68 %
75,84 €/t

Le prix des émissions de CO₂ enregistre une baisse sur la semaine. Les États membres sont récemment parvenus à s'accorder sur une baisse des GES dans le transport routier, le chauffage des bâtiments, l'agriculture, les petites installations industrielles et la gestion des déchets. L'accord doit encore être formellement adopté.

EVOLUTION DES PRIX DU CARBONE DEPUIS 1 AN (en €/MWh)

