

## Contexte

L'UE discutera à nouveau **d'un plafonnement du prix du gaz** le 24 novembre.

En France, RTE annonce **un risque plus élevé que prévu pour l'approvisionnement en électricité** en janvier.



### Marché de l'électricité (Evolution hebdomadaire)

#### L'électricité à la hausse sur les échéances lointaines

La nervosité des marchés et l'incertitude liée aux capacités de production du parc nucléaire continuent d'orienter les cours de l'électricité.



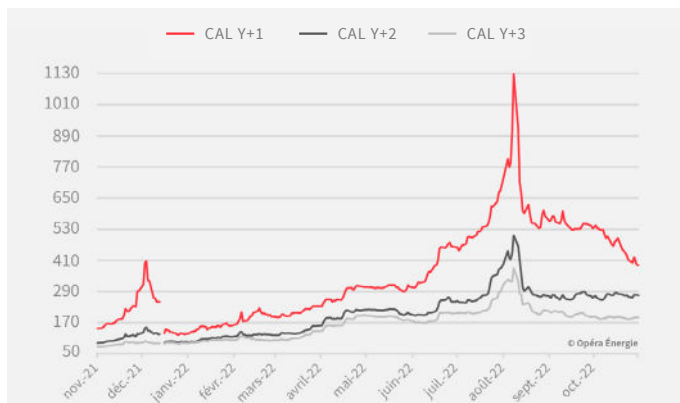
### Prix de l'électricité (Evolution hebdomadaire)

CAL-23 ↘ -4,8 %  
**390,95** €/MWh

CAL-24 ↗ +2,01 %  
**274,16** €/MWh

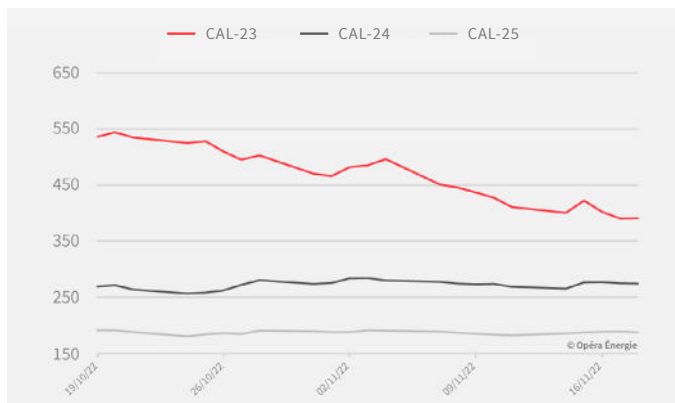
CAL-25 ↗ +2,73 %  
**187,48** €/MWh

EVOLUTION DES PRIX DE L'ÉLECTRICITÉ DEPUIS 1 AN (en €/MWh)



Attention : le changement d'année de livraison exagère l'effet baissier de décembre 2021 à janvier 2022.

EVOLUTION MENSUELLE DES PRIX DE L'ÉLECTRICITÉ (en €/MWh)



Période du 19/10/2022 au 18/11/2022





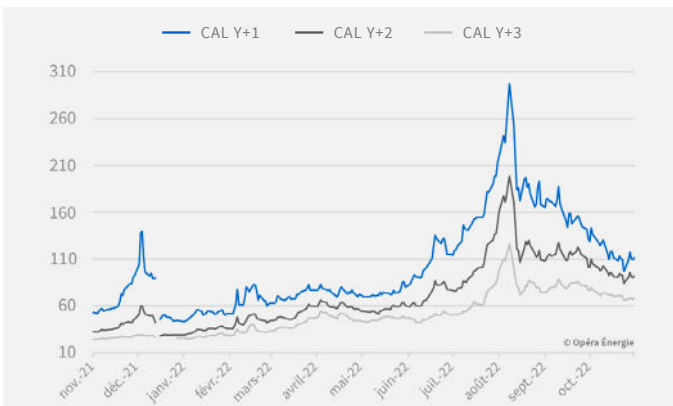
## Marché du gaz

(Evolution hebdomadaire)

### Le gaz grimpe, entre crise géopolitique et problèmes techniques

Les inquiétudes géopolitiques sont toujours vives. Varsovie a placé sous tutelle d'État la participation de Gazprom dans la société EuRoPol Gaz qui gère le tronçon polonais du gazoduc Yamal, tandis que Berlin a annoncé la nationalisation de la filiale allemande du géant russe. Le missile tombé dans le sud-est de la Pologne est loin d'avoir calmé les esprits. Par ailleurs, **des tensions pèsent toujours sur l'approvisionnement, entre le report du redémarrage du terminal de GNL américain Freeport et les risques liés à celui du champ gazier norvégien Aasta Hansteen.**

EVOLUTION DES PRIX DU GAZ DEPUIS 1 AN (en €/MWh)



Attention : le changement d'année de livraison exagère l'effet baissier de décembre 2021 à janvier 2022.



## Prix du gaz

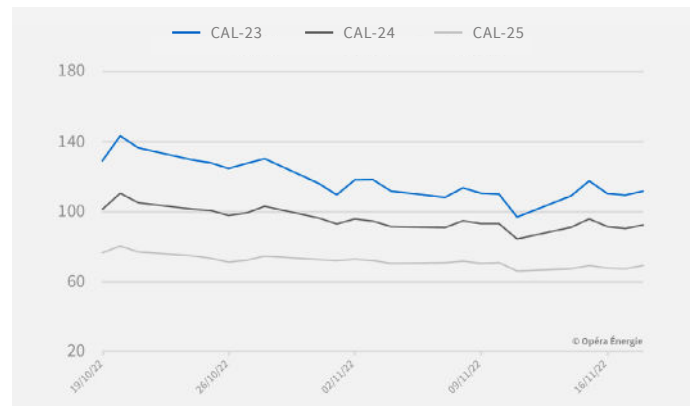
(Evolution hebdomadaire)

↑ +15,32 %  
**111,72** €/MWh

↑ +9,4 %  
**92,26** €/MWh

↑ +4,62 %  
**69,00** €/MWh

EVOLUTION MENSUELLE DES PRIX DU GAZ (en €/MWh)



Période du 19/10/2022 au 18/11/2022

(Sources EEX - 18 novembre 2022)



## Marché du pétrole

(Evolution hebdomadaire)

### Le Brent décroche

↓ -8,72 %  
**87,62** \$/baril

Le Brent **continue de baisser**, le marché **étant préoccupé par le contexte économique dégradé** et par **la demande chinoise qui ne redémarre pas.**

Les cas de coronavirus ont atteint cette semaine un nouveau sommet depuis avril, ce qui **éloigne les perspectives**

**d'un assouplissement de la politique sanitaire** de Beijing. Certains estiment aussi que l'Opep + pourrait ouvrir les vannes, suite aux évolutions dans le cadre du meurtre du journaliste Jamal Khashoggi. Whashington a en effet annoncé que le prince héritier d'Arabie saoudite Mohammed ben Salmane devrait bénéficier d'une immunité lui évitant des poursuites aux États-Unis.



## Marché du carbone

(Evolution hebdomadaire)

### Le carbone ralentit

↓ -4,44 %  
**72,47** €/t

Dans le cadre de la COP27, **l'UE a annoncé une réduction plus ambitieuse de ses émissions de gaz à effet de serre, d'au moins 57 % d'ici 2030**, contre les 55 % déclarés jusqu'alors. Mais les marchés semblent plus sensibles aux avancées

laborieuses entre les pays sur des trajectoires communes.

EVOLUTION DES PRIX DU CARBONE DEPUIS 1 AN (en €/MWh)

