



## Contexte

La zone euro sera-t-elle finalement épargnée par la récession ? Certains experts avancent que l'Europe pourrait finalement n'être confrontée qu'à **une réduction de sa croissance**. Mais tous appellent à la prudence, notamment parce que **les prix de l'énergie resteront toujours bien plus élevés en Europe qu'ailleurs**, et ce pour longtemps.



### Marché de l'électricité (Evolution hebdomadaire)

#### L'électricité suit la trajectoire du gaz

Les cours de l'électricité **ont suivi la tendance baissière du gaz**. **Le recul de la consommation, une bonne production renouvelable et la meilleure disponibilité nucléaire contribuent aussi à ce repli**. Pour autant, RTE recommande de **rester vigilant** en février, en raison du début du cycle de maintenance 2023 du parc nucléaire.



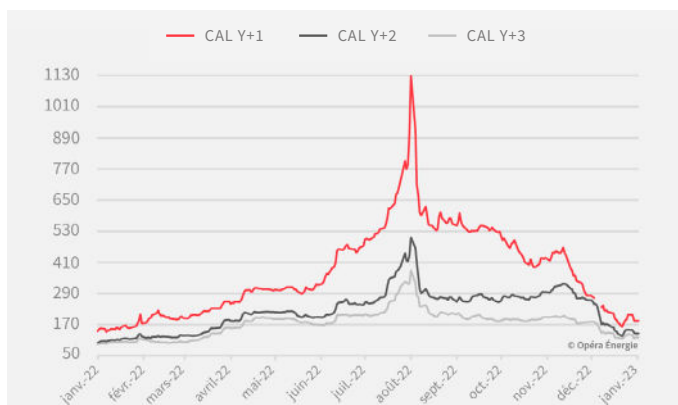
### Prix de l'électricité (Evolution hebdomadaire)

CAL-24  $\downarrow$  -12,03 %  
**183,85 €/MWh**

CAL-25  $\downarrow$  -9,06 %  
**135,88 €/MWh**

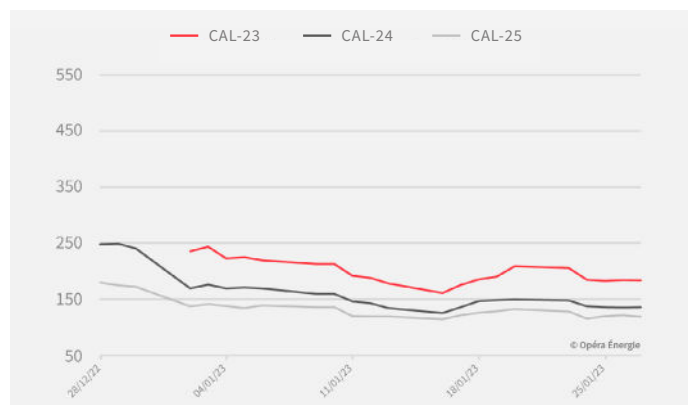
CAL-26  $\downarrow$  -10,39 %  
**119,03 €/MWh**

EVOLUTION DES PRIX DE L'ÉLECTRICITÉ DEPUIS 1 AN (en €/MWh)



Attention : le changement d'année de livraison exagère l'effet baissier de décembre 2022 à janvier 2023.

EVOLUTION MENSUELLE DES PRIX DE L'ÉLECTRICITÉ (en €/MWh)



Période du 28/12/2022 au 27/01/2023





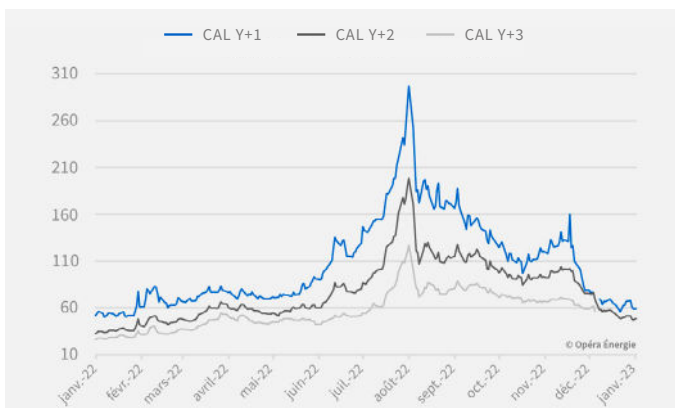
## Marché du gaz

(Evolution hebdomadaire)

### L'absence de pénurie de gaz à court terme fait baisser les cours

Les cours du gaz retrouvent **une tendance baissière**, maintenant que la vague de froid semble toucher à sa fin. **La baisse est aussi accentuée par le retour de l'offre norvégienne**, les travaux de maintenance étant terminés. Cette situation s'inscrit dans **un contexte de stockages élevés et d'importations en GNL toujours soutenues. Ces dernières devraient d'ailleurs être amplifiées** par le redémarrage prochain du terminal américain Freeport LNG (aucune date précise n'est encore annoncée).

EVOLUTION DES PRIX DU GAZ DEPUIS 1 AN (en €/MWh)



Attention : le changement d'année de livraison exagère l'effet baissier de décembre 2022 à janvier 2023.



## Prix du gaz

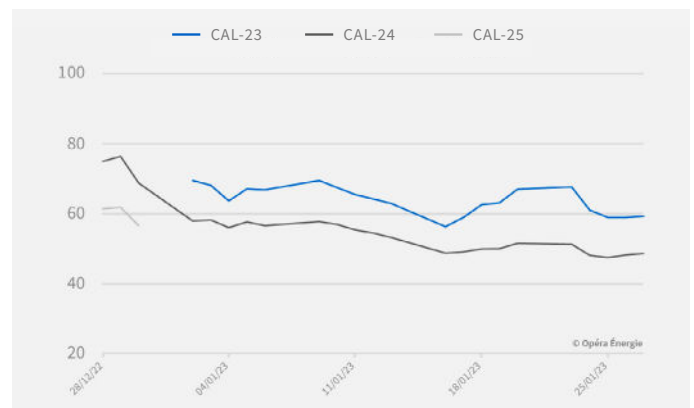
(Evolution hebdomadaire)

↓ -11,61 %  
**59,32 €/MWh**

↓ -5,62 %  
**48,70 €/MWh**

Non coté à date

EVOLUTION MENSUELLE DES PRIX DU GAZ (en €/MWh)



Période du 28/12/2022 au 27/01/2023

(Sources EEX - 27 janvier 2023)



## Marché du pétrole

(Evolution hebdomadaire)

### Le pétrole se replie légèrement en fin de semaine

↓ -1,11 %  
**86,66 \$/baril**

**La publication d'indicateurs économiques rassurants venus des États-Unis**, comme l'augmentation du PIB sur 2022 ou la baisse de demandes d'allocation chômage, ainsi que la réouverture de la Chine après des mois de blocage **soutiennent les cours.**

Certains analystes estiment que **le marché anticipe également une baisse de la production russe de brut**, suite à l'entrée en vigueur des nouvelles sanctions européennes le 5 février.



## Marché du carbone

(Evolution hebdomadaire)

### Le carbone frôle les 90 €/t

↑ +4,88 %  
**89,23 €/t**

**Le carbone continue de grimper**, sur fonds de discussions réglementaires. **La réforme du marché du carbone, validée en décembre, doit encore être votée** par les eurodéputés d'ici fin février.

EVOLUTION DES PRIX DU CARBONE DEPUIS 1 AN (en €/MWh)

