

## Contexte

Les risques de récession et de pénurie de gaz **semblent s'être estompés**, a annoncé ce jour le commissaire européen à l'économie. Néanmoins, **la situation reste fragile**. Un accroissement des tensions géopolitiques actuelles et une reprise plus robuste qu'attendu de la Chine **pourraient à nouveau déséquilibrer l'économie des 27**.



### Marché de l'électricité (Evolution hebdomadaire)

#### Les prix à terme soufflent

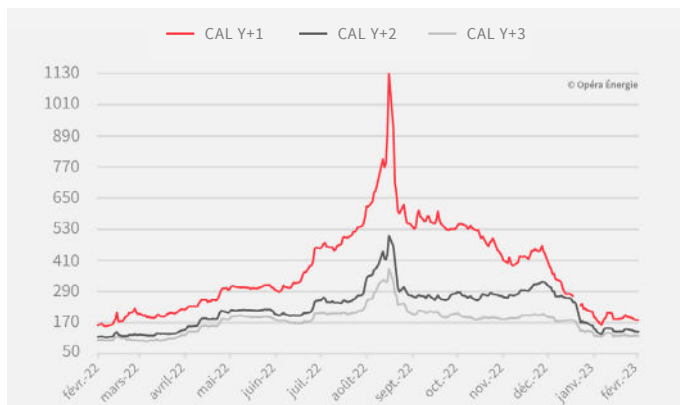
La baisse des températures **a fait remonter le niveau de la consommation globale d'électricité**, ce qui **a poussé à la hausse les prix courts termes**. Sur les échéances plus lointaines en revanche, **les cours ont marqué à la baisse**, dans le sillage des prix du gaz et à la faveur **d'une production nucléaire plutôt stable**.



### Prix de l'électricité (Evolution hebdomadaire)

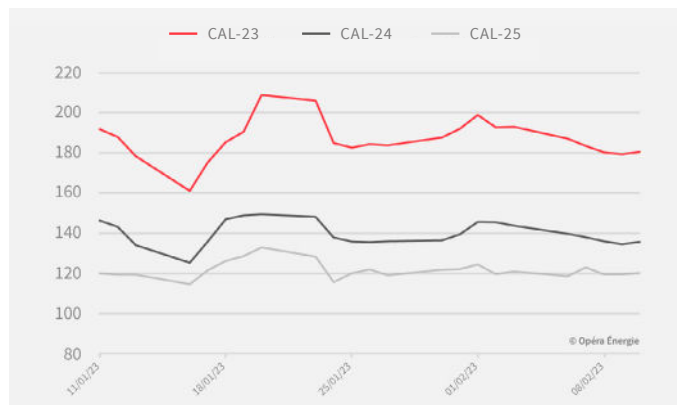
CAL-24	↓ -6,49 %	<b>180,55</b> €/MWh
CAL-25	↓ -5,65 %	<b>135,63</b> €/MWh
CAL-26	↓ -0,57 %	<b>120,18</b> €/MWh

EVOLUTION DES PRIX DE L'ÉLECTRICITÉ DEPUIS 1 AN (en €/MWh)



Attention : le changement d'année de livraison exagère l'effet baissier de décembre 2022 à janvier 2023.

EVOLUTION MENSUELLE DES PRIX DE L'ÉLECTRICITÉ (en €/MWh)



Période du 11/01/2023 au 10/02/2023

(Sources EEX - 10 février 2023)





## Marché du gaz

(Evolution hebdomadaire)

### Les produits calendaires en baisse

**Le gaz a légèrement grimpé vendredi**, suite à une panne sur une unité de production norvégienne. Cependant, **les hauts niveaux de stocks et l'approvisionnement continu en GNL contribuent à maintenir les cours dans une tendance plutôt baissière**. L'évolution du marché **reste tout de même incertaine**. Le redémarrage du terminal américain Freeport, dont le retour des exportations vers l'Europe est attendu fin mars, semble notamment rencontrer quelques difficultés. Les experts suivent de près également l'évolution de la reprise chinoise.



## Prix du gaz

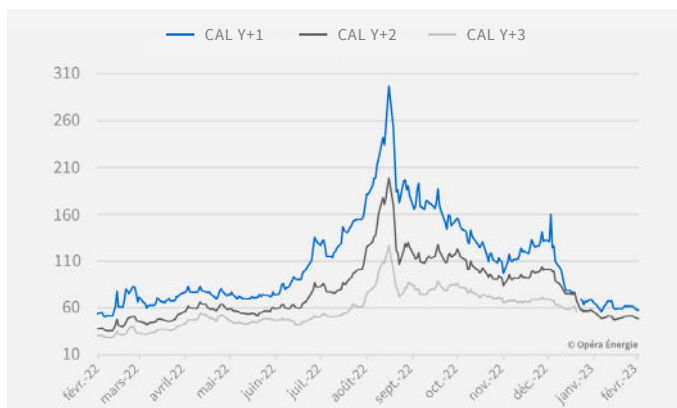
(Evolution hebdomadaire)

CAL-24  $\downarrow$  -7,03 %  
**58,02 €/MWh**

CAL-25  $\downarrow$  -5,43 %  
**48,96 €/MWh**

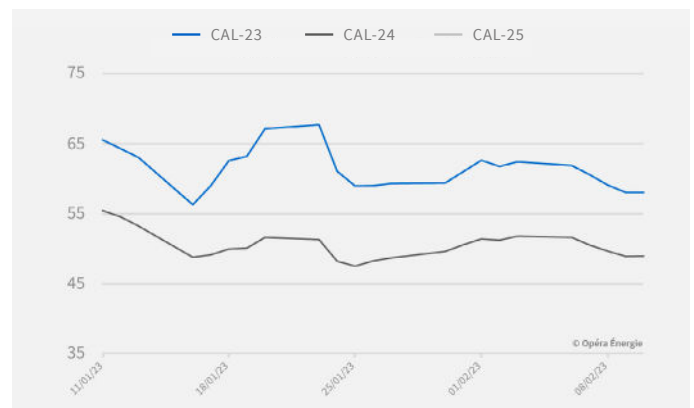
CAL-26  
**Non coté à date**

EVOLUTION DES PRIX DU GAZ DEPUIS 1 AN (en €/MWh)



Attention : le changement d'année de livraison exagère l'effet baissier de décembre 2022 à janvier 2023.

EVOLUTION MENSUELLE DES PRIX DU GAZ (en €/MWh)



Période du 11/01/2023 au 10/02/2023

(Sources EEX - 10 février 2023)



## Marché du pétrole

(Evolution hebdomadaire)

### Le pétrole grimpe, suite aux annonces russes

$\uparrow$  +8,07 %

**86,39**  
\$/baril

**Les cours sont poussés à la hausse** dès le début de semaine, suite à la fermeture d'un terminal d'exportation turc après les séismes qui ont frappé la Turquie. Les marchés anticipent aussi **la reprise de la demande chinoise**. Vendredi, **le pétrole bondit lorsque la Russie**

**annonce une diminution de sa production** en mars, en réponse aux nouvelles sanctions internationales. .



## Marché du carbone

(Evolution hebdomadaire)

### Le carbone reste haut

$\downarrow$  -0,27 %

**93,04 €/t**

**Le prix du CO<sub>2</sub> consolide autour des 93 €/t**. Il est soutenu par les avancées sur la réforme européenne du marché du carbone.

EVOLUTION DES PRIX DU CARBONE DEPUIS 1 AN (en €/MWh)

