

## Contexte

Les craintes de pénuries au plus fort de l'hiver se sont apaisées et les prix du gaz comme de l'électricité s'en ressentent. Pour autant, les experts appellent à la prudence : la course au GNL face à la Chine pourrait reprendre l'hiver prochain.



### Marché de l'électricité (Evolution hebdomadaire)

#### L'électron poursuit son accalmie

Suivant les prix du gaz, **les prix de l'électricité marquent à nouveau à la baisse**. En France, RTE avertit néanmoins : si « l'essentiel des risques est derrière nous », **l'évolution de la production nucléaire est à surveiller de près**, d'autant que plus des trois-quarts des nappes phréatiques demeurent sous les normales mensuelles.



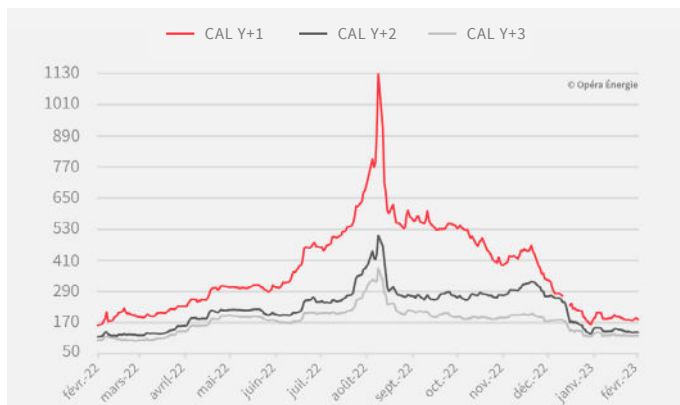
### Prix de l'électricité (Evolution hebdomadaire)

⬇️ -0,3 %  
**CAL-24** 180 €/MWh

⬇️ -3,21 %  
**CAL-25** 131,28 €/MWh

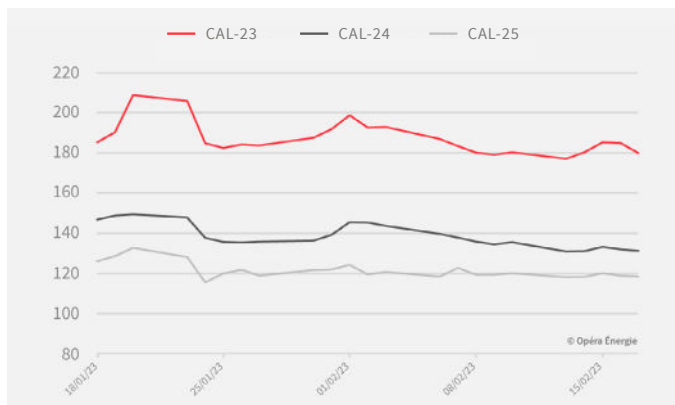
⬇️ -1,36 %  
**CAL-26** 118,55 €/MWh

EVOLUTION DES PRIX DE L'ÉLECTRICITÉ DEPUIS 1 AN (en €/MWh)



Attention : le changement d'année de livraison exagère l'effet baissier de décembre 2022 à janvier 2023.

EVOLUTION MENSUELLE DES PRIX DE L'ÉLECTRICITÉ (en €/MWh)



Période du 18/01/2023 au 17/02/2023

(Sources EEX - 17 février 2023)





## Marché du gaz

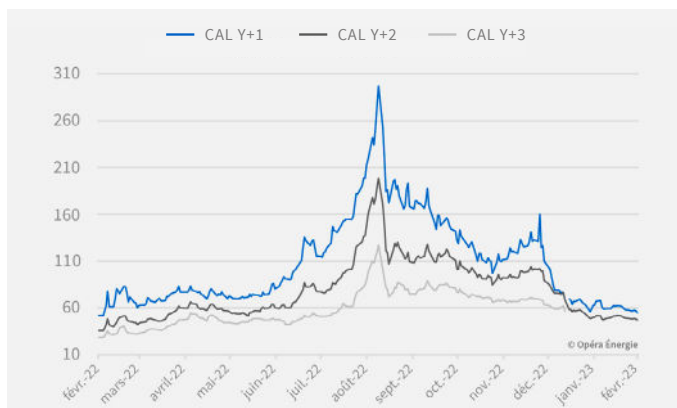
(Evolution hebdomadaire)

### Le gaz freine encore

Le contrat à terme du TTF néerlandais, qui fait référence sur le marché européen, **a reculé vendredi sous le seuil de 50 €/MWh**, soit **près de sept fois moins qu'à son plus haut historique en août dernier**.

En France, les prix du gaz continuent de bénéficier d'une météo clémente pour la saison, de stocks élevés, de flux soutenus de GNL et des efforts réalisés pour réduire la consommation d'énergie.

EVOLUTION DES PRIX DU GAZ DEPUIS 1 AN (en €/MWh)



Attention : le changement d'année de livraison exagère l'effet baissier de décembre 2022 à janvier 2023.



## Prix du gaz

(Evolution hebdomadaire)

CAL-24

↓ -5,71 %

**54,71 €/MWh**

CAL-25

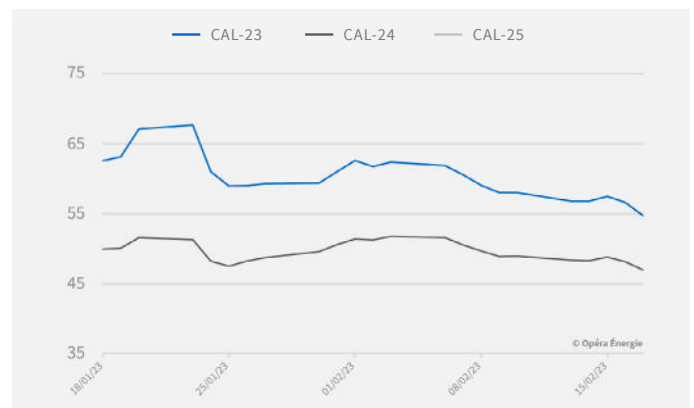
↓ -4,14 %

**46,94 €/MWh**

CAL-26

Non coté à date

EVOLUTION MENSUELLE DES PRIX DU GAZ (en €/MWh)



Période du 18/01/2023 au 17/02/2023

(Sources EEX - 17 février 2023)



## Marché du pétrole

(Evolution hebdomadaire)

### Le pétrole souffle momentanément

↓ -3,92 %

**83**  
\$/baril

Les **prix du baril sont en recul**, notamment grâce à **une augmentation de 26 millions de barils** des réserves stratégiques américaines. Pourtant, les principales agences de l'énergie ainsi que l'OPEP annoncent **une demande croissante de pétrole**

**sur l'année**, avec la réouverture de la Chine et la reprise du trafic aérien. Ces derniers jours, **le niveau de consommation mondial de brut a d'ailleurs recouvré ses niveaux** d'avant Covid.



## Marché du carbone

(Evolution hebdomadaire)

### Le carbone renoue avec sa dynamique haussière

↑ +3,54 %

**96,25 €/t**

La politique volontariste de l'Europe **continue de pousser les prix du carbone**. Le prix des émissions de CO<sub>2</sub> franchit ainsi la barre des **90 €/t**.

EVOLUTION DES PRIX DU CARBONE DEPUIS 1 AN (en €/MWh)

