


Le point marché de nos analystes



Clôture des prix au 24 février 2023

Semaine du 17/02/2023 au 24/02/2023

Bruxelles présentera **sa proposition de réforme du marché de l'électricité** le 14 mars. En attendant, **les négociations continuent entre les 27**. Ce mardi 28 février, Agnès Pannier-Runacher sera à Stockholm pour discuter **d'une alliance d'un nucléaire européen**, ce qui serait une 1^{re} dans l'UE.




opera-energie.com





Prix de l'électricité

(Evolution hebdomadaire)

RTE a abaissé à « faible » le risque de tensions sur le réseau électrique pour le reste de l'hiver. Si ce risque-là semble écarté, les regards se tournent aujourd'hui vers le niveau des nappes phréatiques, **qui pourrait affecter la production hydraulique et la production nucléaire.**

CAL-24  -3,06 %
174,50 €/MWh

CAL-25  -0,29 %
130,90 €/MWh

CAL-26  +0,67 %
119,35 €/MWh





Prix du gaz

(Evolution hebdomadaire)

La fin de l'hiver approche et **les réserves européennes sont encore remplies à 62 %**, contre 29 % l'an dernier à la même période. La phase de remplissage pour l'hiver prochain devrait donc commencer **à des niveaux confortables**.

CAL-24

↗ +0,21 %

54,82 €/MWh

CAL-25


↘ -0,02 %

46,93 €/MWh

CAL-25

Non coté à date





Marché du pétrole


(Evolution hebdomadaire)



↗ +0,19 %

83,16
\$/baril

Les cours du brut **plafonnent aux alentours de 83 \$/b**, tirillés entre optimisme à l'égard de la Chine et inquiétude vis-à-vis de l'économie mondiale, entre baisse de la production russe et gonflement des stocks américains.



Marché du carbone

(Evolution hebdomadaire)

Mardi 21 février, **le prix des émissions de CO₂ a passé la barre symbolique des 100 €/t**, poussé par l'appétit des spéculateurs. Il perd ses gains dès le lendemain pour s'établir **à plus de 97 €/t** à la clôture de vendredi.

↗ +1,18 %

97,39 €/t



POUR PLUS D'INFORMATION

**Contactez l'un
de nos experts :**

04 82 29 68 15