

Contexte

La proposition de **réforme du marché de l'électricité par Bruxelles est attendue mi-mars**. Saura-t-elle garantir la compétitivité des entreprises européennes, face aux entreprises nord-américaines notamment ?



Marché de l'électricité (Evolution hebdomadaire)

L'électricité en net recul

Les prix de l'électricité **ont fortement reflué sur les échéances lointaines**. En France, le gouvernement affirme le nucléaire comme un investissement stratégique. La Commission des affaires économiques a ainsi voté le 2 mars **la suppression de l'objectif d'une réduction à 50 %** de la part du nucléaire dans le mix énergétique français d'ici 2035.



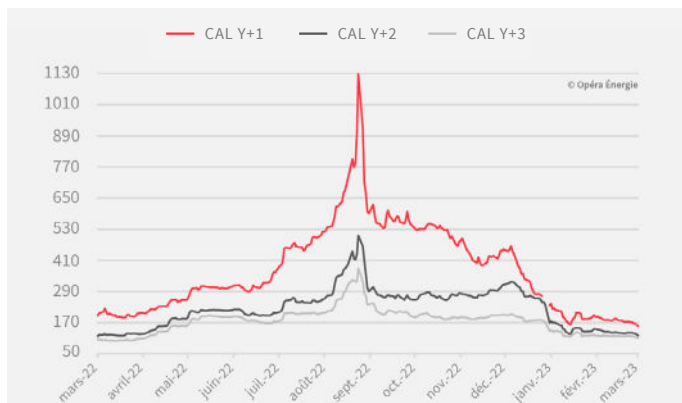
Prix de l'électricité (Evolution hebdomadaire)

⬇️ -10,92 %
CAL-24
155,67 €/MWh

⬇️ -7,69 %
CAL-25
120,66 €/MWh

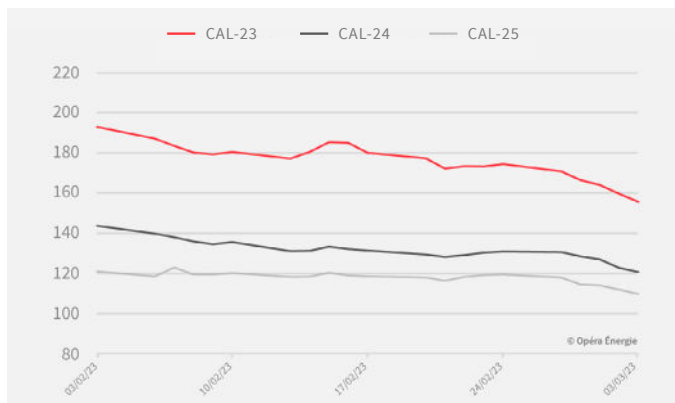
⬇️ -8,4 %
CAL-26
109,68 €/MWh

EVOLUTION DES PRIX DE L'ÉLECTRICITÉ DEPUIS 1 AN (en €/MWh)



Attention : le changement d'année de livraison exagère l'effet baissier de décembre 2022 à janvier 2023.

EVOLUTION MENSUELLE DES PRIX DE L'ÉLECTRICITÉ (en €/MWh)



Période du 03/02/2023 au 03/03/2023

(Sources EEX - 3 mars 2023)





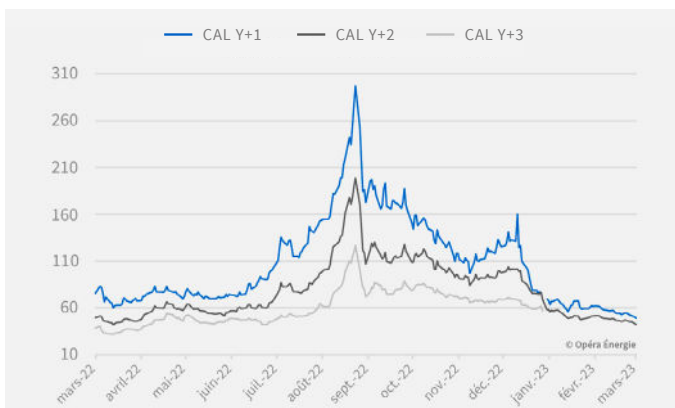
Marché du gaz

(Evolution hebdomadaire)

Le gaz se replie

La demande de gaz pour la production d'électricité a augmenté sur la semaine. Pour autant, les flux de GNL ont permis de contenir les prix court terme. Les prix long terme marquent à la baisse, entre stocks élevés, météo clémente et bonne production d'EnR. Le retour attendu des importations de Freeport rassure également les marchés.

EVOLUTION DES PRIX DU GAZ DEPUIS 1 AN (en €/MWh)



Attention : le changement d'année de livraison exagère l'effet baissier de décembre 2022 à janvier 2023.



Prix du gaz

(Evolution hebdomadaire)

CAL-24

↓ -11,11 %

48,79 €/MWh

CAL-25

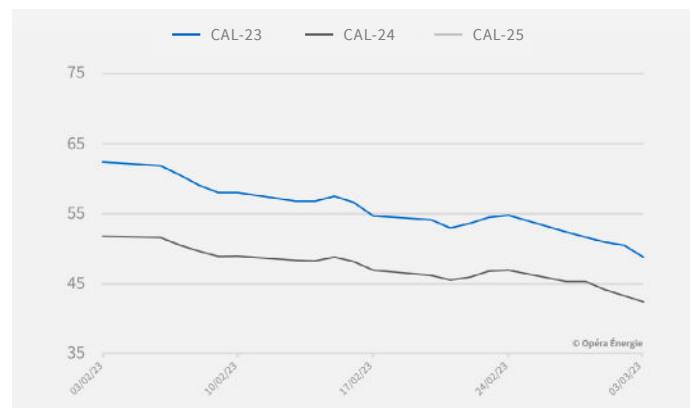
↓ -8,7 %

42,41 €/MWh

CAL-26

Non coté à date

EVOLUTION MENSUELLE DES PRIX DU GAZ (en €/MWh)



Période du 03/02/2023 au 03/03/2023

(Sources EEX - 3 mars 2023)



Marché du pétrole

(Evolution hebdomadaire)

Le pétrole progresse

↑ +2,41 %

85,83 \$/baril

Le Brent termine en hausse, poussé par de bons indicateurs économiques chinois et le démenti des Emirats arabes unis quant à une possible sortie de l'OPEP.



Marché du carbone

(Evolution hebdomadaire)

Le carbone corrige fortement à la baisse

↓ -5,18 %

92,18 €/t

Ce recul pourrait s'expliquer par la fermeture de positions spéculatives en fin de semaine.

EVOLUTION DES PRIX DU CARBONE DEPUIS 1 AN (en €/MWh)

