

Contexte

Le parc français nucléaire est de nouveau au centre de toutes les attentions. EDF doit remettre au Gendarme du nucléaire, l'ASN, une stratégie de contrôle révisée dans les prochains jours. **Ses conséquences sur la production d'électricité pourraient être importantes.**



Marché de l'électricité (Evolution hebdomadaire)

Les déboires d'EDF font grimper les cours

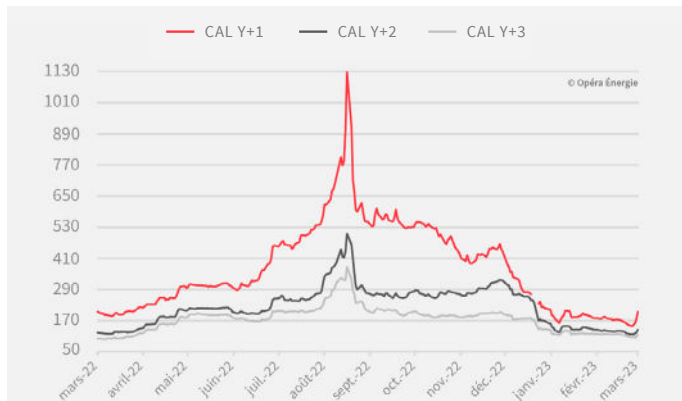
Semaine haussière pour les cours de l'électricité. La production d'électricité française a été affectée par la grève, ce qui a conduit à une hausse des importations. Mais c'est vraiment l'annonce de nouvelles fissures à Penly 1, 2 et Cattenom 3 qui a contribué à faire bondir les cours. Ces complications pourraient en effet bouleverser le calendrier de maintenance des centrales françaises et peser fortement sur la production, qui évolue déjà à des niveaux historiquement bas.



Prix de l'électricité (Evolution hebdomadaire)

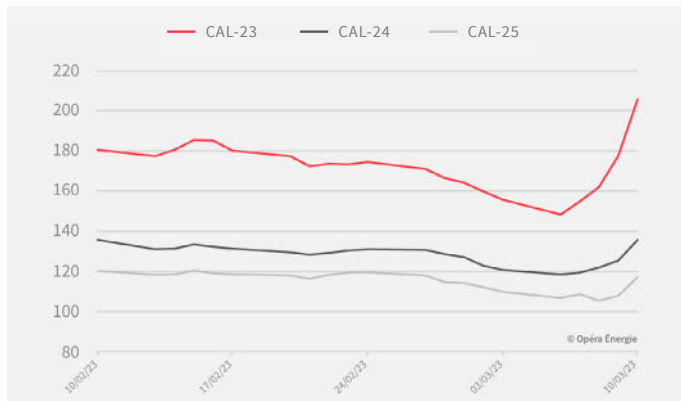
CAL-24	↗ +32,17 %	205,75 €/MWh
CAL-25	↗ +12,35 %	135,56 €/MWh
CAL-26	↗ +6,78 %	117,12 €/MWh

EVOLUTION DES PRIX DE L'ÉLECTRICITÉ DEPUIS 1 AN (en €/MWh)



Attention : le changement d'année de livraison exagère l'effet baissier de décembre 2022 à janvier 2023.

EVOLUTION MENSUELLE DES PRIX DE L'ÉLECTRICITÉ (en €/MWh)



Période du 10/02/2023 au 10/03/2023

(Sources EEX - 10 mars 2023)





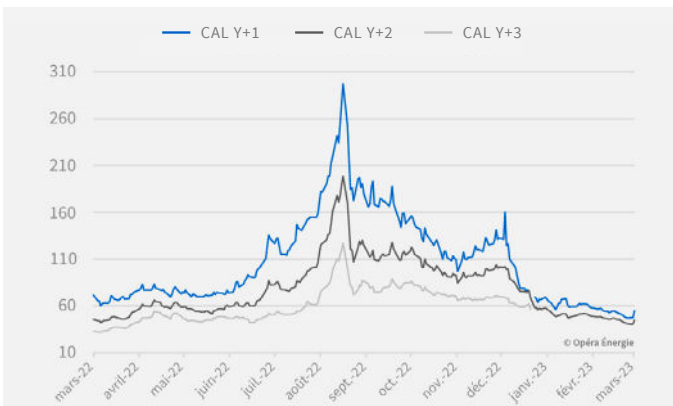
Marché du gaz

(Evolution hebdomadaire)

Les cours du gaz font preuve de nervosité

Signe d'une volatilité qui perdure, **les cours du gaz ont réagi à la hausse**, suite aux nouvelles fissures découvertes sur le parc nucléaire français. Les marchés craignent que **les problèmes nucléaires n'entraînent une hausse de la demande gaz** pour la production d'électricité. Pour rappel, en 2022, le recours au gaz pour alimenter les centrales électriques a augmenté de **54,4% à 61 TWh**. Une hausse « **historique** » selon GRTgaz. Les grèves ont également impacté le fonctionnement des terminaux de GNL, ce qui a encore **soutenu les prix**.

EVOLUTION DES PRIX DU GAZ DEPUIS 1 AN (en €/MWh)



Attention : le changement d'année de livraison exagère l'effet baissier de décembre 2022 à janvier 2023.



Prix du gaz

(Evolution hebdomadaire)

CAL-24

↑ +12,82 %

55,05 €/MWh

CAL-25

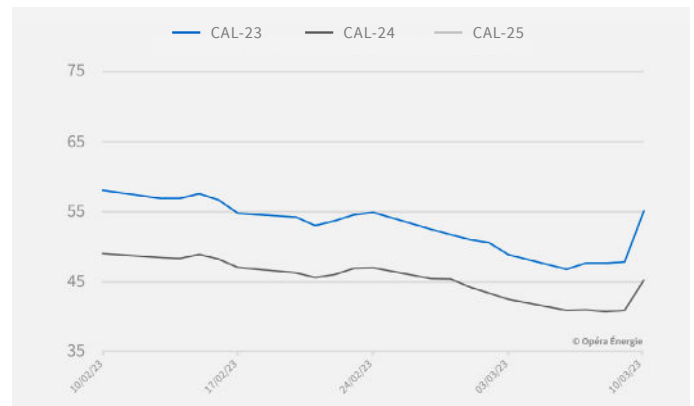
↑ +6,44 %

45,14 €/MWh

CAL-26

Non coté à date

EVOLUTION MENSUELLE DES PRIX DU GAZ (en €/MWh)



Période du 10/02/2023 au 10/03/2023

(Sources EEX - 10 mars 2023)



Marché du pétrole

(Evolution hebdomadaire)

Le pétrole fléchit

↓ -3,55 %

82,78
\$/baril

Le Brent freine sur la semaine, avec des indices économiques venant de Chine et des États-Unis moins favorables qu'attendu. **L'absence de baisse des exportations russes contribue aussi à la baisse des cours.**

Cependant, le Brent se reprend vendredi.

La hausse des taux nord-américains sera moins importante que prévu et la demande chinoise semble s'accélérer.



Marché du carbone

(Evolution hebdomadaire)

Le carbone poussé par les inquiétudes sur le nucléaire

↑ +8,26 %

99,79 €/t

Le prix des émissions de CO₂ gagne **+ de 7 €/t** sur la semaine, poussé par les craintes d'une limitation de la disponibilité du nucléaire en France. Cela pourrait en effet **entraîner une augmentation du recours au gaz et au charbon pour la production**

d'électricité.

EVOLUTION DES PRIX DU CARBONE DEPUIS 1 AN (en €/MWh)

