

Contexte

Après le choc énergétique, le choc bancaire ? Les actions coordonnées des principales banques centrales mondiales **ne suffisent pas à rassurer sur la stabilité du système bancaire.**



Marché de l'électricité (Evolution hebdomadaire)

L'électricité se replie

Fébriles, **les marchés avaient répercuté à la hausse** la découverte de nouvelles fissures sur le parc nucléaire français.

Depuis, **ils se sont apaisés, grâce au recul des prix du gaz, à la bonne production d'énergies renouvelables et aux annonces rassurantes d'EDF.** L'entreprise maintient en effet son objectif de production malgré une révision de sa stratégie de contrôle.



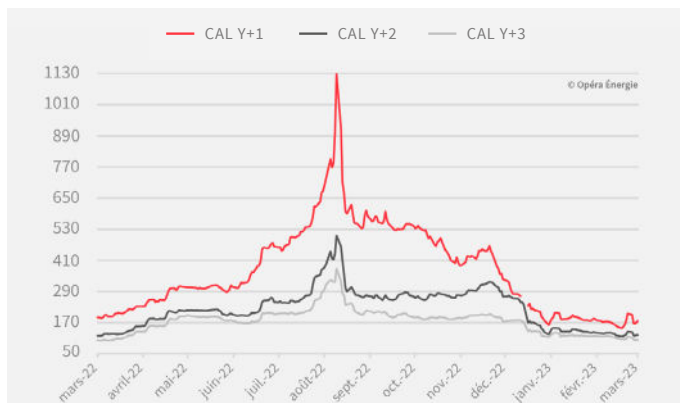
Prix de l'électricité (Evolution hebdomadaire)

↓ -13,91 %
CAL-24 177,14 €/MWh

↓ -9,51 %
CAL-25 122,67 €/MWh

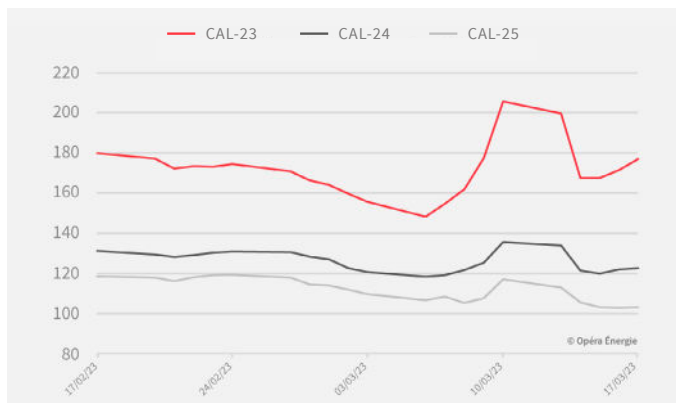
↓ -11,91 %
CAL-26 103,17 €/MWh

EVOLUTION DES PRIX DE L'ÉLECTRICITÉ DEPUIS 1 AN (en €/MWh)



Attention : le changement d'année de livraison exagère l'effet baissier de décembre 2022 à janvier 2023.

EVOLUTION MENSUELLE DES PRIX DE L'ÉLECTRICITÉ (en €/MWh)



Période du 17/02/2023 au 17/03/2023

(Sources EEX - 17 mars 2023)





Marché du gaz (Evolution hebdomadaire)

Les cours du gaz s'apaisent

Les cours corrigent à la baisse, après leur rebond de la semaine précédente. Les réserves de gaz sont **inférieures à 30 %**, un niveau auquel s'attendaient les opérateurs. La campagne de remplissage pour l'hiver 2024/25 doit commencer dans les prochaines semaines. Bonne nouvelle, **la concurrence chinoise quant à GNL se fait encore attendre**. En revanche, les terminaux méthaniers français **tourment au ralenti** du fait de la grève.



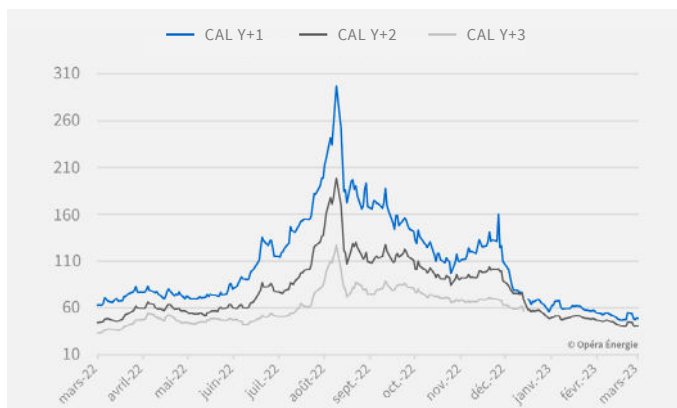
Prix du gaz (Evolution hebdomadaire)

CAL-24 ↓ -11,62 %
48,65 €/MWh

CAL-25 ↓ -9,72 %
40,75 €/MWh

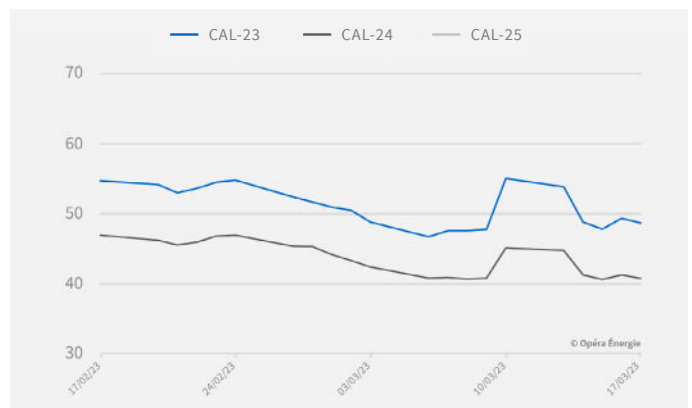
CAL-26
Non coté à date

EVOLUTION DES PRIX DU GAZ DEPUIS 1 AN (en €/MWh)



Attention : le changement d'année de livraison exagère l'effet baissier de décembre 2022 à janvier 2023.

EVOLUTION MENSUELLE DES PRIX DU GAZ (en €/MWh)



Période du 17/02/2023 au 17/03/2023

(Sources EEX - 17 mars 2023)



Marché du pétrole (Evolution hebdomadaire)

Les turbulences du secteur bancaire mondial font chuter le Brent

↓ -11,85 %
72,97 \$/baril

Les inquiétudes liées au secteur bancaire lèstent les cours du pétrole. Après la chute de deux banques régionales américaines, c'est au tour du Crédit Suisse de voir sa solidité financière remise en question. **Les marchés redoutent une contagion** à l'ensemble des places

financières mondiales.



Marché du carbone (Evolution hebdomadaire)

Le carbone recule, mais reste guidé par les politiques énergétiques long terme

↓ -12,53 %
87,29 €/t

Les prix des émissions carbone **marquent à la baisse**, les marchés semblant anticiper une contraction de l'activité économique. **Les cours naviguent néanmoins à des niveaux hauts** : ils restent guidés par les engagements de l'Union européenne.

EVOLUTION DES PRIX DU CARBONE DEPUIS 1 AN (en €/MWh)

