

## Contexte

L'Europe a acté de quasiment **doubler la part des EnR dans sa consommation énergétique** d'ici 2030. Dans ce nouvel accord, un pas a également été fait vers « **la reconnaissance du rôle de l'énergie nucléaire dans l'atteinte des objectifs de décarbonation** » comme s'est félicitée la ministre française de la Transition énergétique Agnès Pannier Runacher.



### Marché de l'électricité (Evolution hebdomadaire)

#### Forte hausse des prix de l'électricité, sur toutes les échéances

Pas de répit pour les syndicats dans l'épreuve de force contre la réforme des retraites. Le parc nucléaire accuse ainsi **une baisse de production qui, couplée avec la baisse de la production renouvelable**, éolienne notamment, **entraîne une hausse des prix court terme**. Les prix long terme ne sont pas épargnés par les conséquences de la grève, qui pourraient venir bousculer le calendrier des maintenances.



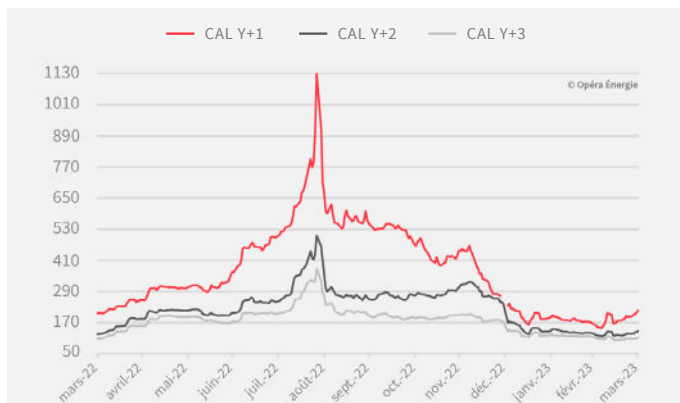
### Prix de l'électricité (Evolution hebdomadaire)

CAL-24  $\uparrow$  +14,02 %  
**218,22** €/MWh

CAL-25  $\uparrow$  +8,16 %  
**138,17** €/MWh

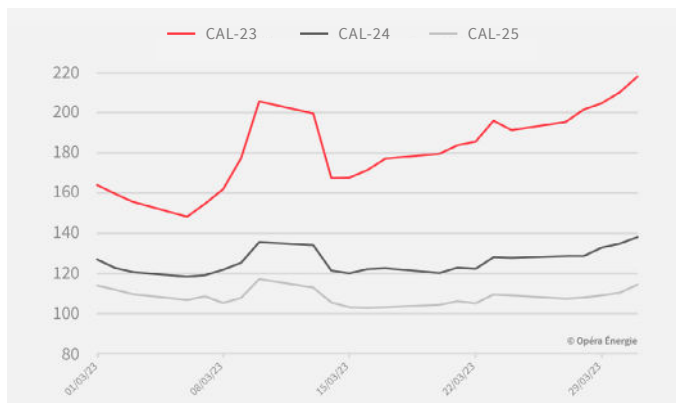
CAL-26  $\uparrow$  +5,09 %  
**114,51** €/MWh

EVOLUTION DES PRIX DE L'ÉLECTRICITÉ DEPUIS 1 AN (en €/MWh)



Attention : le changement d'année de livraison exagère l'effet baissier de décembre 2022 à janvier 2023.

EVOLUTION MENSUELLE DES PRIX DE L'ÉLECTRICITÉ (en €/MWh)



Période du 01/03/2023 au 31/03/2023

(Sources EEX - 31 mars 2023)





## Marché du gaz (Evolution hebdomadaire)

### Le gaz grimpe, sur fond de grèves et de baisse de production électrique

En France, **les grèves réduisent la production d'électricité et les importations de GNL. Les prix marquent à la hausse**, d'autant que les centrales à gaz sont davantage sollicitées pour **palier le manque de disponibilité nucléaire.**



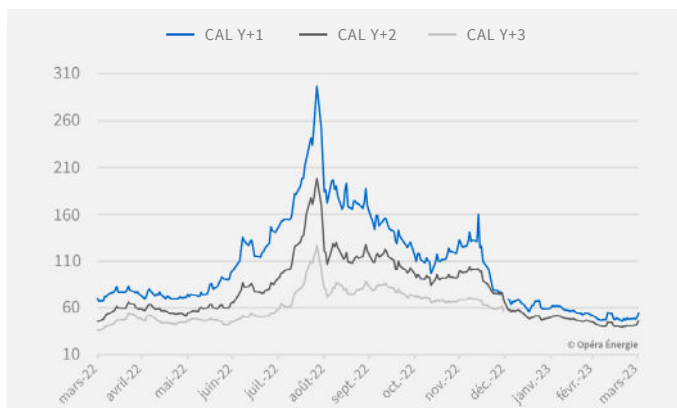
## Prix du gaz (Evolution hebdomadaire)

CAL-24  $\uparrow$  +13,05 %  
**54,61** €/MWh

CAL-25  $\uparrow$  +13,46 %  
**46,67** €/MWh

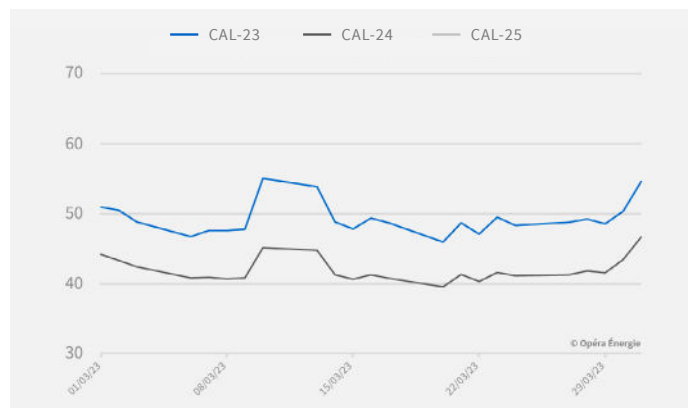
CAL-26  
Non coté à date

EVOLUTION DES PRIX DU GAZ DEPUIS 1 AN (en €/MWh)



Attention : le changement d'année de livraison exagère l'effet baissier de décembre 2022 à janvier 2023.

EVOLUTION MENSUELLE DES PRIX DU GAZ (en €/MWh)



Période du 01/03/2023 au 31/03/2023

(Sources EEX - 31 mars 2023)



## Marché du pétrole (Evolution hebdomadaire)

### Le pétrole soutenu par la détente des marchés financiers et par le contentieux entre l'Irak et la Turquie

$\uparrow$  +6,37 %  
**79,77**  
\$/baril

Le pétrole **a grimpé sur la semaine, soutenu par le reflux des inquiétudes liées au secteur bancaire et par la crise entre l'Irak et la Turquie.** La Turquie a en effet cessé d'importer du pétrole depuis le Kurdistan irakien, suite à une décision d'un tribunal international en faveur du

gouvernement fédéral à Bagdad. Dans le week-end, **un accord a été trouvé permettant la reprise des exportations.** Ce lundi, **le Brent bondit encore**, suite aux nouvelles coupes inattendues de plusieurs géants pétroliers.



## Marché du carbone (Evolution hebdomadaire)

### Le carbone réagit aux annonces européennes

$\uparrow$  +4,08 %  
**91,23** €/t

Les ambitions européennes pour le climat viennent **soutenir les cours du carbone**, qui repassent **le cap des 90 €/t.**

EVOLUTION DES PRIX DU CARBONE DEPUIS 1 AN (en €/MWh)

