

Contexte

Vendredi et lundi, les marchés français, comme d'autres Bourses européennes, sont restés fermés pour le week-end de Pâques. Cette semaine raccourcie est **moins représentative de la dynamique économique** mais **traduit tout de même une certaine morosité ambiante**. Le FMI estime que **la croissance mondiale en 2023 se situera sous les 3 %**, et ce pour plusieurs années.

⚡ Marché de l'électricité (Evolution hebdomadaire)

Le nucléaire au centre des préoccupations

Les inquiétudes autour du nucléaire continuent d'orienter les cours, entre de nouvelles indisponibilités et les possibles conséquences des grèves sur le calendrier de maintenance. Hasard du calendrier, un rapport parlementaire vient d'être rendu public qui pointe « **la lente dérive** » de la filière nucléaire et « **trois décennies de divagation énergétique** ». La hausse des prix du charbon et du CO₂ participe également à cette dynamique.

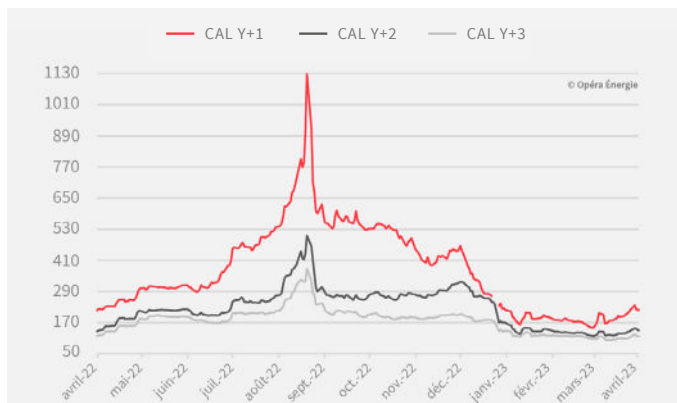
⚡ Prix de l'électricité (Evolution hebdomadaire)

➔ +0,44 %
CAL-24 **219,17** €/MWh

➔ +0,64 %
CAL-25 **139,06** €/MWh

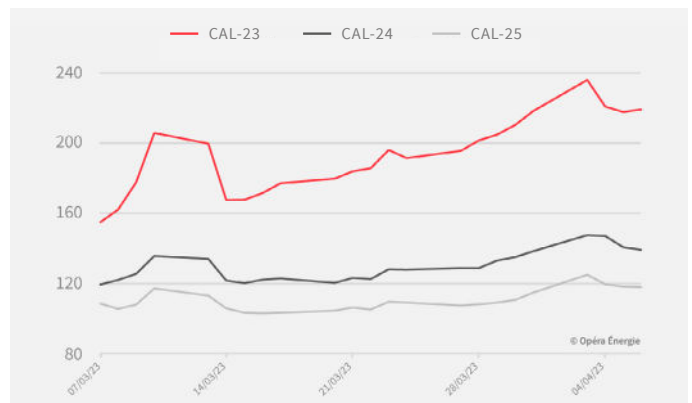
➔ +2,85 %
CAL-26 **117,77** €/MWh

EVOLUTION DES PRIX DE L'ÉLECTRICITÉ DEPUIS 1 AN (en €/MWh)



Attention : le changement d'année de livraison exagère l'effet baissier de décembre 2022 à janvier 2023.

EVOLUTION MENSUELLE DES PRIX DE L'ÉLECTRICITÉ (en €/MWh)



Période du 07/03/2023 au 06/04/2023

(Sources EEX - 6 avril 2023)





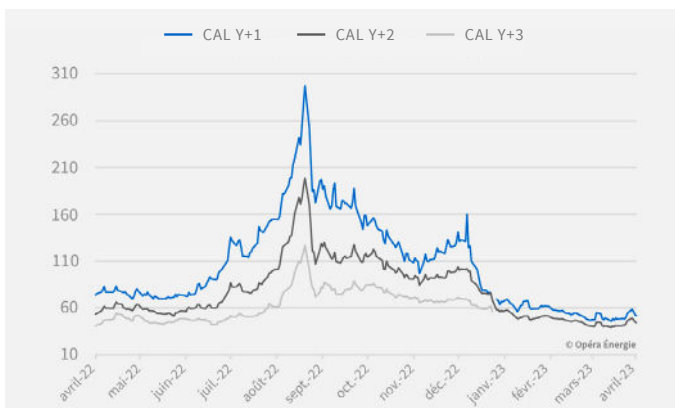
Marché du gaz

(Evolution hebdomadaire)

Accalmie du côté des prix du gaz

Les cours du gaz ont baissé en raison des bons niveaux des stocks européens, qui sont à un niveau quasiment deux fois plus élevé que celui habituellement observé à cette période de l'année. Les marchés ont aussi été rassurés par la déclaration conjointe entre les Etats-Unis et l'Europe, via laquelle Washington assure « **maintenir un niveau élevé d'approvisionnement en GNL américain vers l'Europe en 2023** ».

EVOLUTION DES PRIX DU GAZ DEPUIS 1 AN (en €/MWh)



Attention : le changement d'année de livraison exagère l'effet baissier de décembre 2022 à janvier 2023.



Prix du gaz

(Evolution hebdomadaire)

CAL-24

↓ -5,41 %

51,66 €/MWh

CAL-25

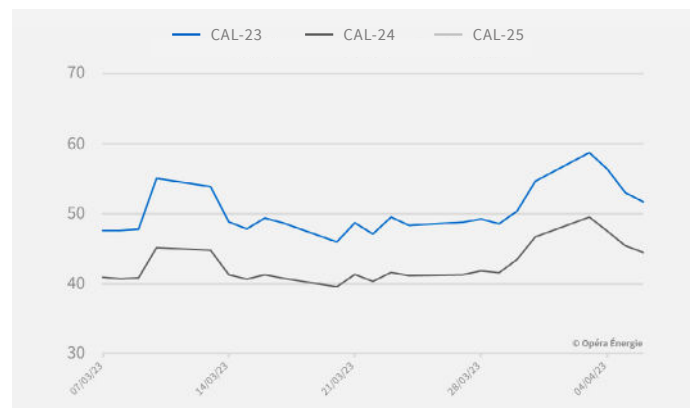
↓ -4,75 %

44,45 €/MWh

CAL-26

Non coté à date

EVOLUTION MENSUELLE DES PRIX DU GAZ (en €/MWh)



Période du 07/03/2023 au 06/04/2023

(Sources EEX - 6 avril 2023)



Marché du pétrole

(Evolution hebdomadaire)

Le spectre de la récession fait perdre ses gains au pétrole

↑ +6,71 %

85,12 \$/baril

Les cours ont été poussés par la nouvelle coupe de production, annoncée le 2 avril, par huit membres de l'Opep +. Cependant, le pétrole **perd ses gains sur la semaine**, oscillant entre craintes macroéconomiques et espoirs autour de la demande, chinoise notamment.



Marché du carbone

(Evolution hebdomadaire)

Le carbone évolue à la hausse

↑ +5,15 %

96,66 €/t

Le prix du carbone grimpe, en raison de la politique énergétique volontariste de l'Europe.

EVOLUTION DES PRIX DU CARBONE DEPUIS 1 AN (en €/MWh)

