

Contexte

Bruno Le Maire a annoncé la fin prochaine des boucliers tarifaires. La fin du gel des prix du gaz interviendra « dès cette année », les marchés s'étant apaisés. Celui des prix de l'électricité cessera aussi dès 2023, pour les entreprises seulement.



Marché de l'électricité (Evolution hebdomadaire)

Les regards toujours tournés vers le nucléaire et les barrages

En France, le mouvement social contre la réforme des retraites a réduit la capacité nucléaire à plusieurs reprises depuis janvier, allant jusqu'à 6,3 GW le 13 mars. Cependant, EDF a confirmé le 21 avril son objectif de production 2023, située dans une fourchette de 300 à 330 térawatts-heure (TWh). Si les prix long terme ont baissé, la tension se concentre sur le T4 2023 et le T1 2024, qui sont bien plus élevés que dans le reste de l'Europe : ils reflètent les craintes autour de la disponibilité nucléaire et de la disponibilité hydraulique, menacée par la sécheresse.



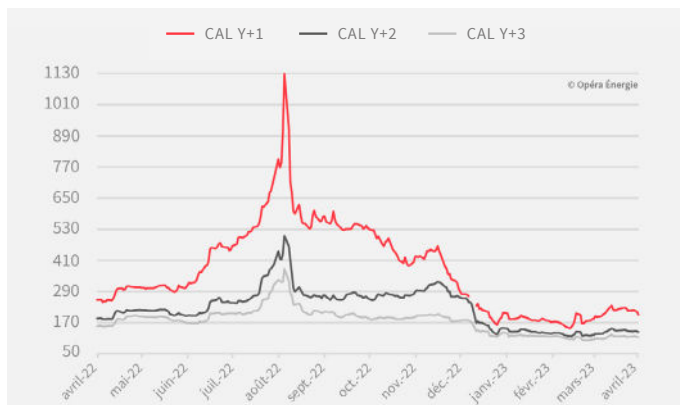
Prix de l'électricité (Evolution hebdomadaire)

↓ -7,61 %
CAL-24 **199,76** €/MWh

↓ -2,58 %
CAL-25 **134,80** €/MWh

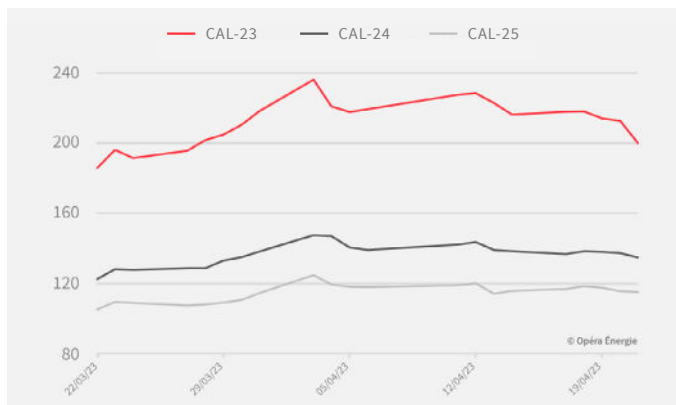
↓ -0,61 %
CAL-26 **114,96** €/MWh

EVOLUTION DES PRIX DE L'ÉLECTRICITÉ DEPUIS 1 AN (en €/MWh)



Attention : le changement d'année de livraison exagère l'effet baissier de décembre 2022 à janvier 2023.

EVOLUTION MENSUELLE DES PRIX DE L'ÉLECTRICITÉ (en €/MWh)



Période du 22/03/2023 au 21/04/2023

(Sources EEX - 21 avril 2023)





Marché du gaz

(Evolution hebdomadaire)

Le gaz baisse

Les conditions semblent **favorables au remplissage des stocks, entre maintien de l'approvisionnement et le réchauffement des températures qui participe à une baisse de la demande.** Cependant, rien n'est gagné, la Chine devrait booster ses importations de GNL dès la fin de l'été, **ce qui pourrait à nouveau pousser les prix à la hausse.** On notera que le contrat pour livraison en 2026 enregistre sa première semaine de cotation.



Prix du gaz

(Evolution hebdomadaire)

CAL-24

↓ -3,32 %

51,49 €/MWh

CAL-25

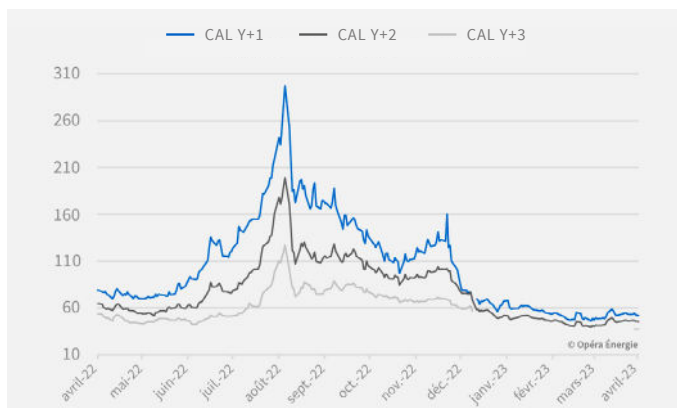
↓ -1,87 %

45,24 €/MWh

CAL-26

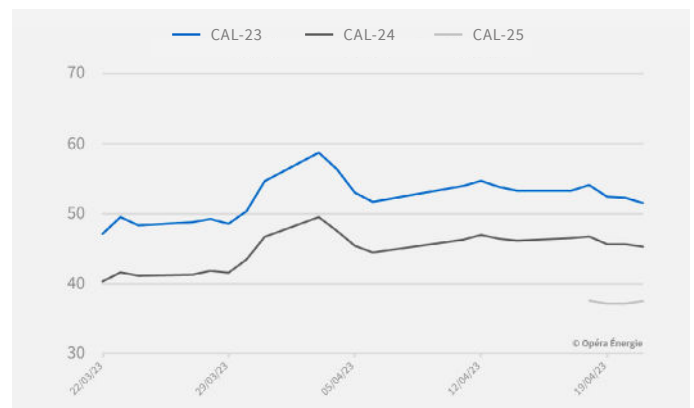
37,48 €/MWh

EVOLUTION DES PRIX DU GAZ DEPUIS 1 AN (en €/MWh)



Attention : le changement d'année de livraison exagère l'effet baissier de décembre 2022 à janvier 2023.

EVOLUTION MENSUELLE DES PRIX DU GAZ (en €/MWh)



Période du 22/03/2023 au 21/04/2023

(Sources EEX - 21 avril 2023)



Marché du pétrole

(Evolution hebdomadaire)

Le pétrole recule, rattrapé par la morosité ambiante

↓ -5,39 %

81,66
\$/baril

Le Brent perd les gains réalisés début avril, suite aux nouvelles réductions volontaires de certains membres de l'Opep+.

Les marchés optent pour la prudence : l'inflation et des indicateurs économiques moroses, notamment américains, font

craindre un ralentissement de la demande occidentale de brut. Les acteurs attendent également que la reprise chinoise confirme sa solidité.



Marché du carbone

(Evolution hebdomadaire)

La réforme du marché carbone est en marche

↓ -4,39 %

89,72 €/t

Les eurodéputés ont donné leur feu vert à **la réforme du marché carbone.** Les prix des émissions de CO₂ **restent à des niveaux élevés.**

EVOLUTION DES PRIX DU CARBONE DEPUIS 1 AN (en €/MWh)

