

Contexte

Bruxelles a relevé, avec prudence, ses prévisions de croissance pour 2023 et 2024.

La vigilance est aussi de mise côté énergie. Des épisodes de forte chaleur et de sécheresse **auraient des conséquences importantes sur la production hydro ainsi que sur les centrales nucléaires.** La production d'électricité serait alors automatiquement **transférée vers le gaz.**

⚡ Marché de l'électricité (Evolution hebdomadaire)

Les échéances lointaines de l'électron suivent les prix du gaz

Sur le long terme, les prix de l'électricité **beneficient de la baisse des prix du gaz.** En France, le Sénat a adopté le projet de loi sur l'accélération du nucléaire.

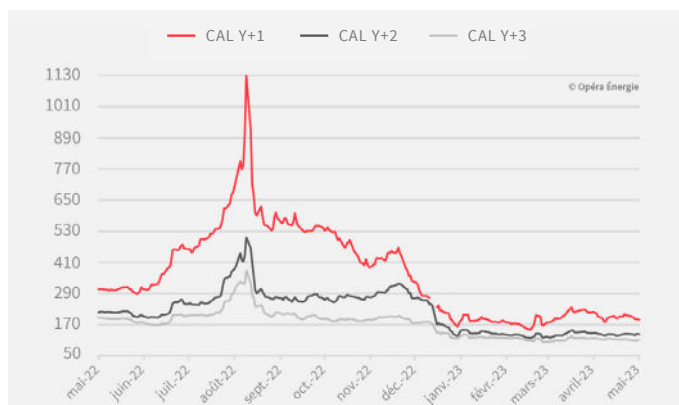
⚡ Prix de l'électricité (Evolution hebdomadaire)

⬇️ -7,75 %
CAL-24 **188,20** €/MWh

⬇️ -0,93 %
CAL-25 **132** €/MWh

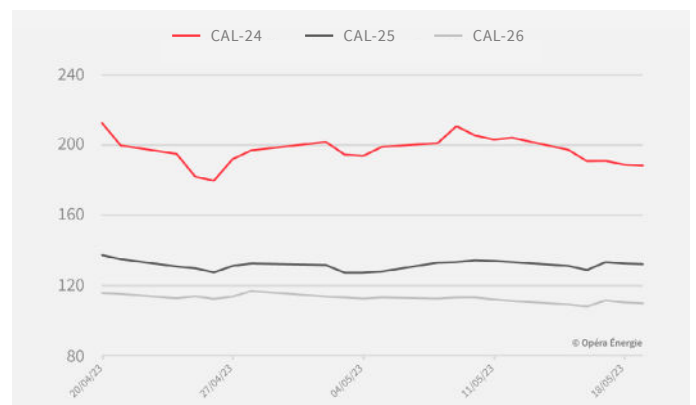
⬇️ -1,12 %
CAL-26 **109,75** €/MWh

EVOLUTION DES PRIX DE L'ÉLECTRICITÉ DEPUIS 1 AN (en €/MWh)



Attention : le changement d'année de livraison exagère l'effet baissier de décembre 2022 à janvier 2023.

EVOLUTION MENSUELLE DES PRIX DE L'ÉLECTRICITÉ (en €/MWh)



Période du 20/04/2023 au 19/05/2023

(Sources EEX - 19 mai 2023)





Marché du gaz (Evolution hebdomadaire)

Nouvelle semaine baissière pour le gaz

Les cours long terme enregistrent **une nouvelle baisse sur la semaine, le Cal N+ 1 retrouve ses niveaux de début 2022. Les prix sont tirés vers le bas** par une moindre demande, des stocks confortables et une injection robuste. La réouverture du champ gazier norvégien de Njord, qui doit voir doubler sa production, ainsi que le 1^{er} appel d'offres européen d'achats groupés de gaz **rassurent aussi les marchés.**



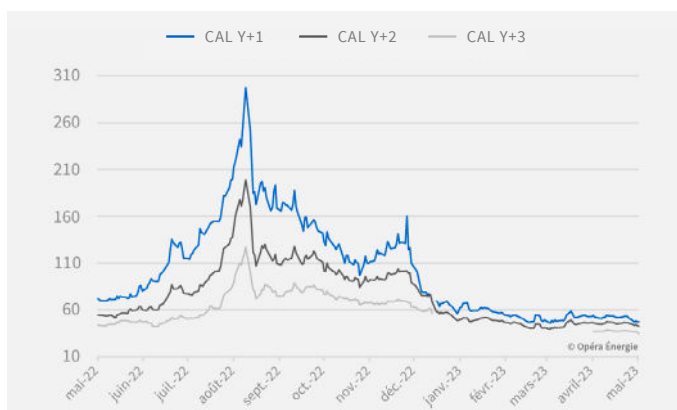
Prix du gaz (Evolution hebdomadaire)

CAL-24 \downarrow -7,69 %
47,63 €/MWh

CAL-25 \downarrow -6,46 %
42,95 €/MWh

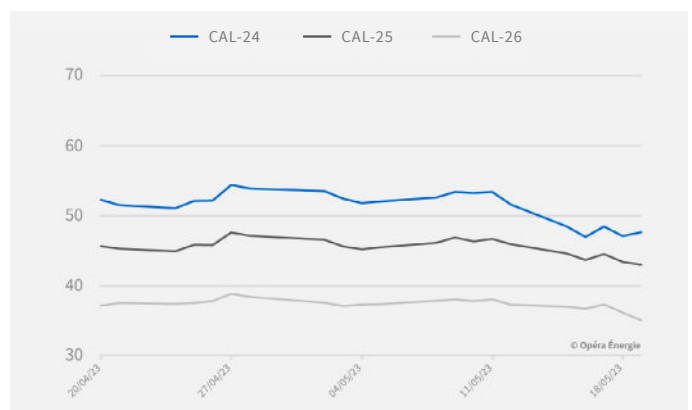
CAL-26 \downarrow -6,07 %
34,99 €/MWh

EVOLUTION DES PRIX DU GAZ DEPUIS 1 AN (en €/MWh)



Attention : le changement d'année de livraison exagère l'effet baissier de décembre 2022 à janvier 2023.

EVOLUTION MENSUELLE DES PRIX DU GAZ (en €/MWh)



Période du 20/04/2023 au 19/05/2023

(Sources EEX - 19 mai 2023)



Marché du pétrole (Evolution hebdomadaire)

Les négociations sur la dette américaine freinent la hausse du Brent

\uparrow +1,9 %
75,58
\$/baril

Le Brent grimpe en début de semaine, suite aux incendies qui embrasent l'ouest du Canada, plus importante région pétrolière du pays, et au redémarrage retardé des exportations de pétrole irakien vers la Turquie. **Il termine à la baisse vendredi**, les négociations autour

de la dette américaine étant toujours en cours, à quelques jours du 1^{er} juin, date à laquelle les États-Unis pourraient se retrouver en défaut de paiement.



Marché du carbone (Evolution hebdomadaire)

Le carbone poussé par les objectifs environnementaux de l'UE

\uparrow +1,58 %
89,88 €/t

La réforme du marché carbone européen s'accéléralant **vient soutenir les cours.**

EVOLUTION DES PRIX DU CARBONE DEPUIS 1 AN (en €/MWh)

