

## Contexte

L'Opep + a décidé ce dimanche 4 juin de **resserrer les vannes de l'or noir**, dans l'espoir de doper les prix du pétrole en berne.

### ⚡ Marché de l'électricité (Evolution hebdomadaire)

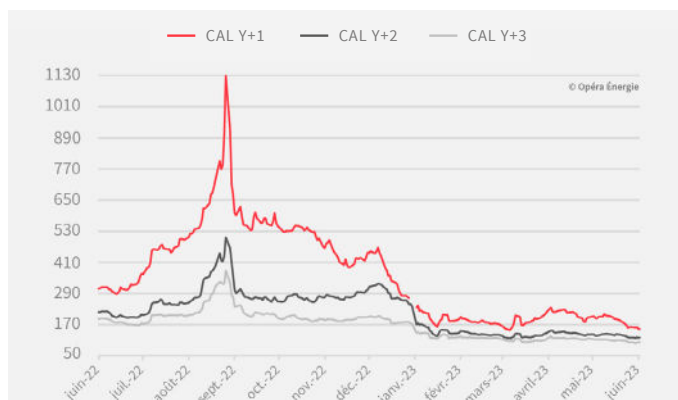
#### Les prix de l'électricité toujours en recul

Les productions solaire et éolienne très confortables, la baisse des prix du gaz et celle des cours du carbone **maintiennent les prix de l'électricité dans une dynamique baissière**. Seul le Cal-26 enregistre **une légère hausse**.

### ⚡ Prix de l'électricité (Evolution hebdomadaire)

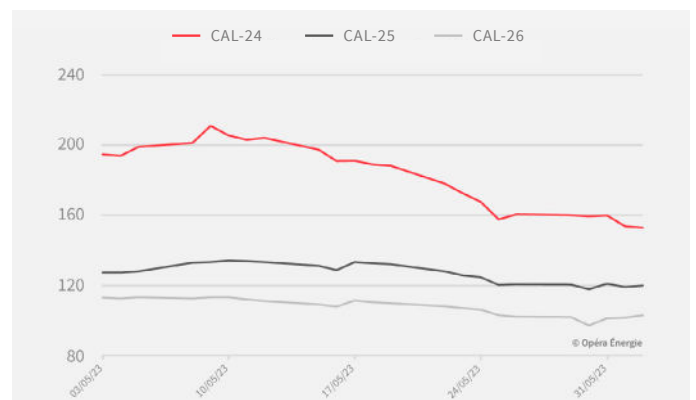
CAL-24	↓ -4,87 %	<b>152,71</b> €/MWh
CAL-25	↓ -0,59 %	<b>119,75</b> €/MWh
CAL-26	↑ +0,76 %	<b>102,77</b> €/MWh

EVOLUTION DES PRIX DE L'ÉLECTRICITÉ DEPUIS 1 AN (en €/MWh)



Attention : le changement d'année de livraison exagère l'effet baissier de décembre 2022 à janvier 2023.

EVOLUTION MENSUELLE DES PRIX DE L'ÉLECTRICITÉ (en €/MWh)



Période du 03/05/2023 au 02/06/2023

(Sources EEX - 2 juin 2023)





## Marché du gaz

(Evolution hebdomadaire)

### Les prix du gaz confirment leur tendance à la baisse

Une fuite de gaz sur le terminal norvégien de Hammerfest a **poussé les prix à la hausse** en début de semaine. Cependant, elle a rapidement été réparée et **les prix ont recouvré leur tendance baissière** des dernières semaines. Les stocks européens pourraient être remplis à **100 %** en août.



## Prix du gaz

(Evolution hebdomadaire)

CAL-24

↓ -2,38 %

**41,51** €/MWh

CAL-25

↓ -0,91 %

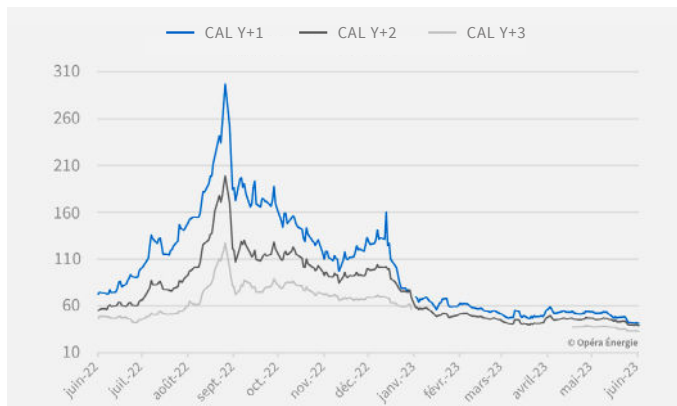
**39,30** €/MWh

CAL-26

↓ -1,93 %

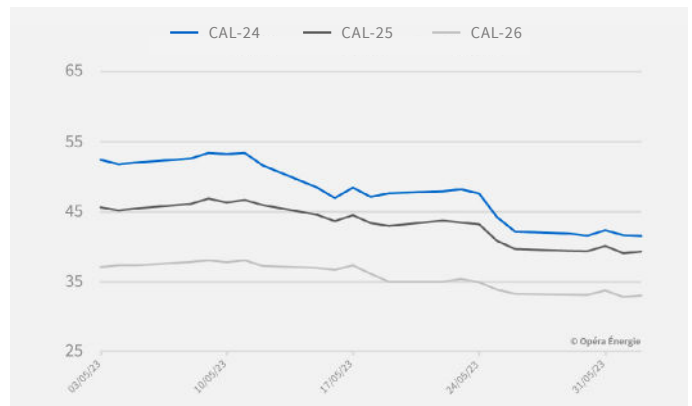
**33,01** €/MWh

EVOLUTION DES PRIX DU GAZ DEPUIS 1 AN (en €/MWh)



Attention : le changement d'année de livraison exagère l'effet baissier de décembre 2022 à janvier 2023.

EVOLUTION MENSUELLE DES PRIX DU GAZ (en €/MWh)



Période du 03/05/2023 au 02/06/2023

(Sources EEX - 2 juin 2023)



## Marché du pétrole

(Evolution hebdomadaire)

### Le Brent reste orienté à la baisse

↓ -2,17 %

**75,28**  
\$/baril

**Les cours du pétrole sont remontés** en fin de semaine, rassurés par l'accord EU autour de la dette américaine. Mais ils perdent globalement encore du terrain, plombés par des indicateurs chinois décevants alors que **l'offre russe est bien plus abondante qu'attendue**.



## Marché du carbone

(Evolution hebdomadaire)

### Le carbone perd plus de 3 €/t sur la semaine

↓ -4,02 %

**78,99** €/t

Les remous économiques **font pression sur le prix du carbone**, qui passe sous la barre des **80 €/t**.

EVOLUTION DES PRIX DU CARBONE DEPUIS 1 AN (en €/MWh)

