

## Contexte

La prochaine réunion de la BCE est très attendue. **L'Europe sera-t-elle confrontée à un nouveau tour de vis monétaire**, en dépit d'indicateurs économiques en berne ?

### ⚡ Marché de l'électricité (Evolution hebdomadaire)

#### L'électricité se replie légèrement

Les prix de l'électricité **suivent les prix du gaz et baissent sur la semaine**. La hausse de la production nucléaire permet aussi **aux prix de souffler**.

À noter : en France, le gouvernement travaille avec les fournisseurs d'énergie afin qu'ils proposent des « **solutions spécifiques** » **aux TPE et PME** qui ont signé des contrats d'électricité à **+ de 400 €/MWh pour 2024**.

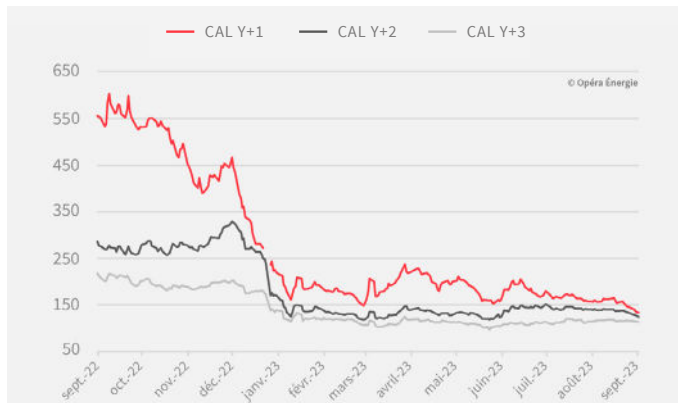
### ⚡ Prix de l'électricité (Evolution hebdomadaire)

⬇️ -8,26 %  
CAL-24 **133,47** €/MWh

⬇️ -6,85 %  
CAL-25 **124,29** €/MWh

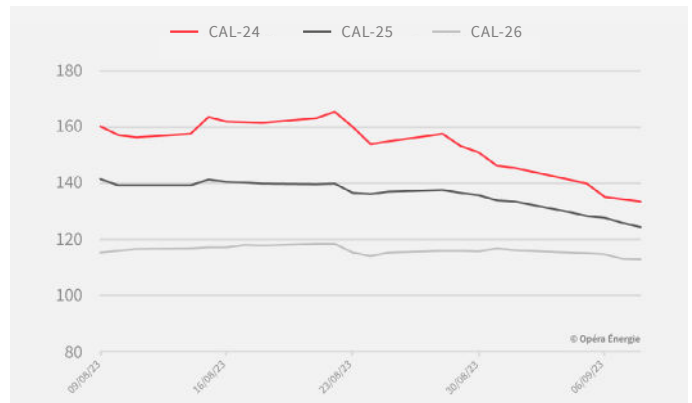
⬇️ -2,80 %  
CAL-26 **112,75** €/MWh

EVOLUTION DES PRIX DE L'ÉLECTRICITÉ DEPUIS 1 AN (en €/MWh)



Attention : le changement d'année de livraison exagère l'effet baissier de décembre 2022 à janvier 2023.

EVOLUTION MENSUELLE DES PRIX DE L'ÉLECTRICITÉ (en €/MWh)



Période du 09/08/2023 au 08/09/2023

(Sources EEX - 8 septembre 2023)





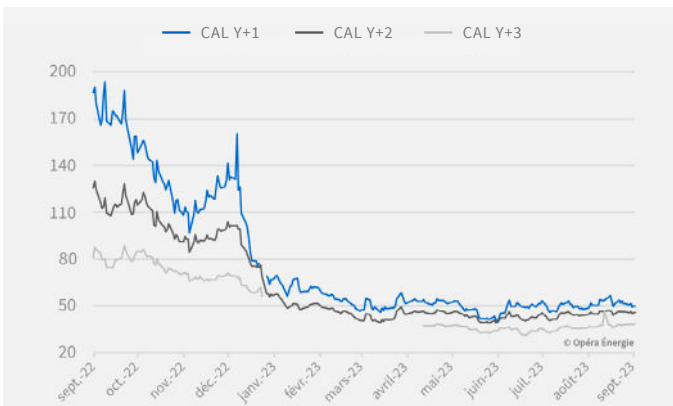
## Marché du gaz

(Evolution hebdomadaire)

### Le gaz reste fébrile

En Australie, la production de GNL **est menacée par des grèves partielles** sur les sites de Chevron, qui représentent **5 % de l'approvisionnement mondial**. Sans résolution du conflit, la grève pourrait encore se durcir. En Europe, **les stocks sont remplis à plus de 93 %** et l'offre norvégienne devrait **à nouveau augmenter, ce qui rassure les marchés**. Ces derniers restent cependant nerveux : **une baisse de l'offre de GNL australien pourrait renforcer la concurrence** entre acheteurs asiatiques et européens.

EVOLUTION DES PRIX DU GAZ DEPUIS 1 AN (en €/MWh)



Attention : le changement d'année de livraison exagère l'effet baissier de décembre 2022 à janvier 2023.



## Prix du gaz

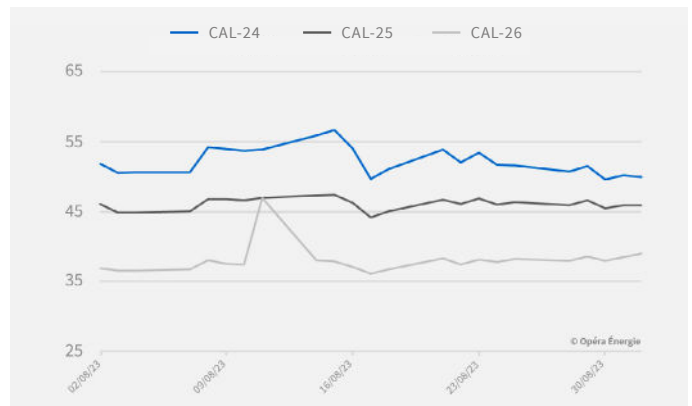
(Evolution hebdomadaire)

↓ -3,16 %  
CAL-24  
**49,94 €/MWh**

↓ -0,81 %  
CAL-25  
**45,95 €/MWh**

↑ +2,06 %  
CAL-26  
**38,99 €/MWh**

EVOLUTION MENSUELLE DES PRIX DU GAZ (en €/MWh)



Période du 09/08/2023 au 08/09/2023

(Sources EEX - 8 septembre 2023)



## Marché du pétrole

(Evolution hebdomadaire)

### Le Brent à son plus haut depuis novembre 2022

↑ +2,37 %  
**90,65**  
\$/baril

Les cours du pétrole **ont été entraînés par la prolongation de 3 mois des réductions de production saoudienne et d'exportation russe**. Les marchés anticipent un déséquilibre offre / demande d'environ **2 millions de barils/jour** sur le dernier trimestre 2023, ce qui **pallie les craintes liées à la reprise chinoise** qui se fait attendre.



## Marché du carbone

(Evolution hebdomadaire)

### Le carbone freine

↓ -4,40 %  
**81,52 €/t**

Les prix des émissions carbone **reculent. La demande est faible tandis que l'offre a monté.**

EVOLUTION DES PRIX DU CARBONE DEPUIS 1 AN (en €/MWh)

