


## Contexte

La géopolitique occupe le devant de la scène. Berlin et Paris ne manqueront pas de parler nucléaire à l'occasion du séminaire franco-allemand qui se déroule les 9 et 10 octobre à Hambourg. Avec un compromis à la clé ? Le Moyen-Orient est à nouveau sous le feu des projecteurs : **quelle conséquence sur la production des plus gros producteurs de pétrole ?**



## Marché de l'électricité (évolution hebdomadaire)

### L'électricité fléchit

Les cours de l'électricité **suivent les prix du gaz**. Leur baisse est aussi accentuée par **une bonne disponibilité nucléaire** et **une demande ralentie**. Le prix de l'électricité pour 2024 **a atteint son plus bas** depuis le début de l'année.

-5,11 % ↓ CAL-24  
**122,26** €/MWh

-3,07 % ↓ CAL-25  
**116,84** €/MWh

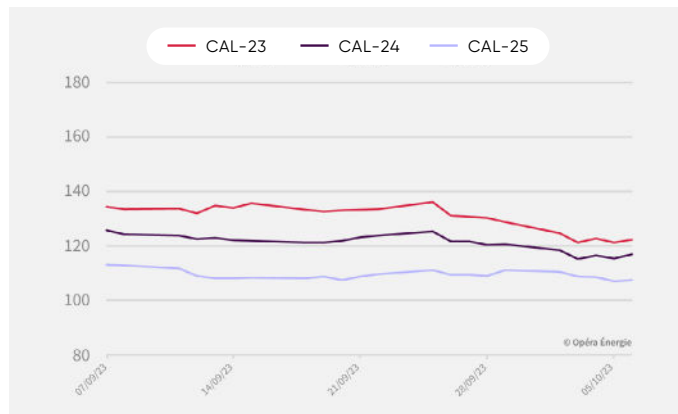
-3,34 % ↓ CAL-26  
**107,39** €/MWh

Évolution des prix de l'électricité depuis 1 an (en €/mwh)



Attention : le changement d'année de livraison exagère l'effet baissier de décembre 2022 à janvier 2023.

Évolution mensuelle des prix de l'électricité (en €/MWh)





## Marché du gaz (évolution hebdomadaire)

### L'Europe est bien parée pour l'hiver gazier

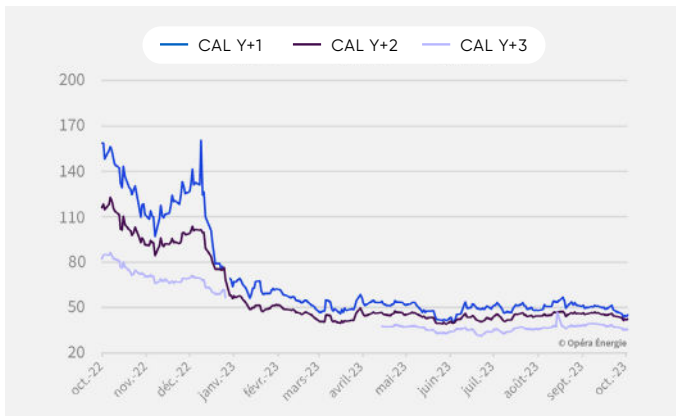
Les flux sont confortables et les niveaux de stockage élevés. Ce 9 octobre, les gestionnaires français du réseau de transport de gaz ont annoncé que « **La France est mieux armée cet hiver pour s'approvisionner en gaz et exporter vers les voisins européens** », tout en rappelant que « **des tensions demeurent possibles en fin d'hiver en cas de coup de froid tardif** ».

-4,34 % CAL-24  
**44,99** €/MWh

-3,33 % CAL-25  
**42,64** €/MWh

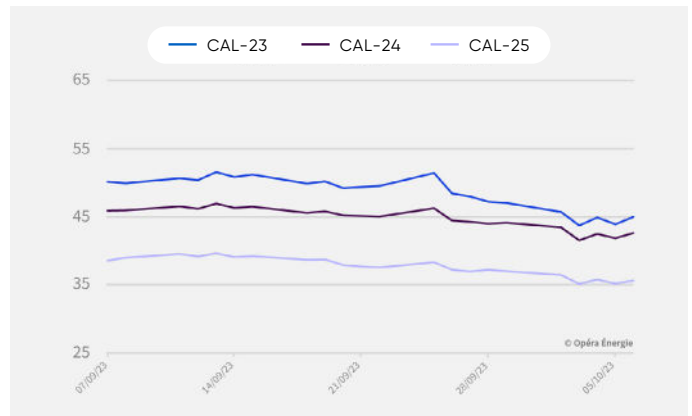
-3,67 % CAL-26  
**35,64** €/MWh

Évolution des prix du gaz depuis 1 an (en €/MWh)



Attention : le changement d'année de livraison exagère l'effet baissier de décembre 2022 à janvier 2023.

Évolution mensuelle des prix du gaz (en €/MWh)



Période du 07/09/2022 au 06/10/2023

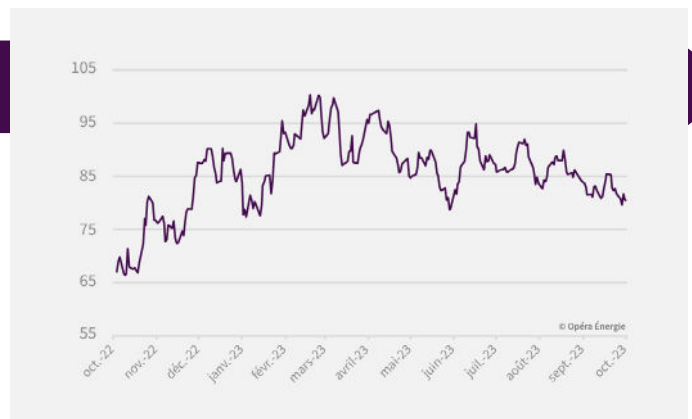
(Sources EEX - 6 octobre 2023)

## Marché du carbone (évolution hebdomadaire)

### Le carbone poursuit sa baisse

-1,48 %  
**80,46** €/t

Le prix du carbone **reste baissier**, dans le sillage du prix du gaz. Il répercute également un environnement économique encore **morose**.



Évolution des prix du carbone depuis 1 an (en €/MWh)

## Marché du pétrole (évolution hebdomadaire)

### Le pétrole dévisse avant de rebondir

-6,76 %  
**84,58** \$/baril

En hausse depuis début juillet, les cours du pétrole **ont brusquement chuté**, en raison d'une demande fragile, érodée par le durcissement des politiques monétaires. Ce 9 octobre, **ils se sont cependant redressés**, suite à l'offensive du Hamas contre Israël. Les investisseurs craignent que le conflit ne se propage à d'autres pays environnants, l'Arabie saoudite en tête. Si l'Iran s'avère être impliqué, de nouvelles sanctions pourraient également peser sur la production de Téhéran, **soit 1 million de barils/jour**.