


Contexte

Les tensions sur l'approvisionnement et les risques géopolitiques accrus **orientent les marchés**. En France, les entreprises sont toujours en attente des réponses du gouvernement quant à la suite de l'ARENH, qui **s'éteindra en décembre 2025**.



Marché de l'électricité (évolution hebdomadaire)

La régulation du nucléaire au cœur des débats

Les prix de l'électricité suivent ceux du gaz et grimpent sur toutes les échéances. Le flou entourant le post ARENH et les avancées de la réforme européenne du marché de l'électricité français **soutiennent aussi les cours**. En effet, selon plusieurs médias, la présidence du Conseil européen souhaiterait **exclure les actifs nucléaires existants des contrats à prix garantis**. Les ministres européens de l'énergie doivent se réunir mardi 17 octobre.

+20,34 % ↗ CAL-24
147,13 €/MWh

+9,89 % ↗ CAL-25
128,40 €/MWh

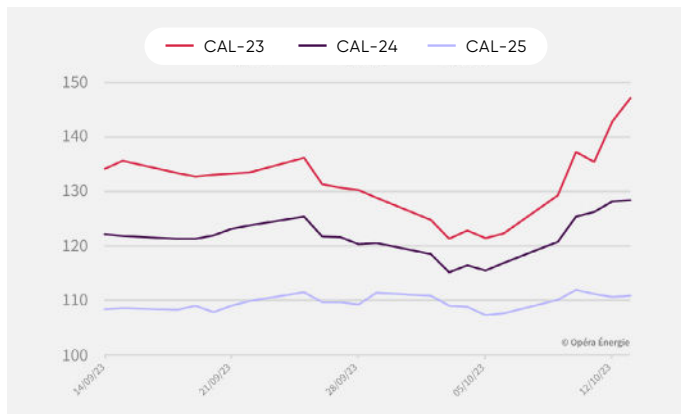
+3,02 % ↗ CAL-26
110,63 €/MWh

Évolution des prix de l'électricité depuis 1 an (en €/mwh)



Attention : le changement d'année de livraison exagère l'effet baissier de décembre 2022 à janvier 2023.

Évolution mensuelle des prix de l'électricité (en €/MWh)



Période du 14/09/2022 au 13/10/2023



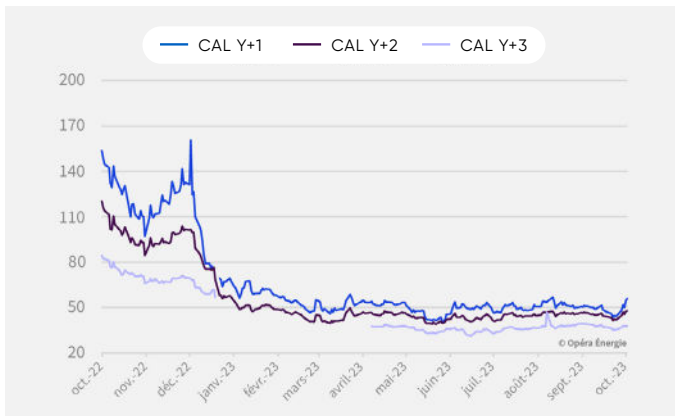
Marché du gaz (évolution hebdomadaire)

Le marché du gaz déstabilisé

Les prix du gaz **sont aiguillonnés par la crise en Israël** et **la fermeture du champ gazier de Tamar**. Une grande partie de la production est en effet destinée à l'Égypte qui le transforme en GNL avant de l'exporter vers l'Europe. Parallèlement, la Finlande a annoncé que **le gazoduc reliant le pays à l'Estonie a probablement été saboté** : le spectre d'une intervention russe ressurgit ainsi que les inquiétudes sur la sécurité énergétique européenne. Enfin, l'Australie **est toujours sous le coup de menace de grèves** sur ses installations gazières.

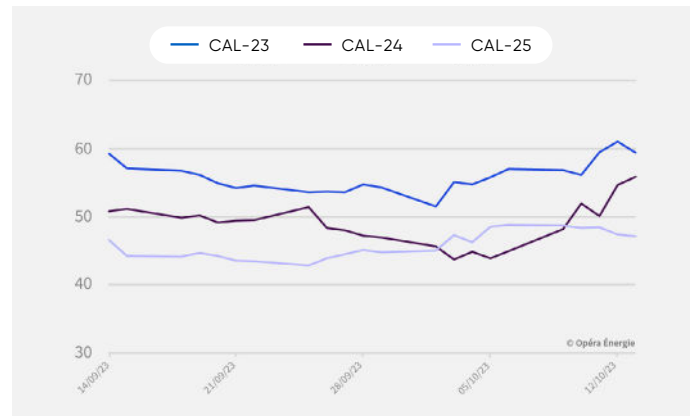
+24,27 % ↗ CAL-24
55,90 €/MWh
+11,59 % ↗ CAL-25
47,58 €/MWh
+5,64 % ↗ CAL-26
37,65 €/MWh

Évolution des prix du gaz depuis 1 an (en €/MWh)



Attention : le changement d'année de livraison exagère l'effet baissier de décembre 2022 à janvier 2023.

Évolution mensuelle des prix du gaz (en €/MWh)



Période du 14/09/2022 au 13/10/2023

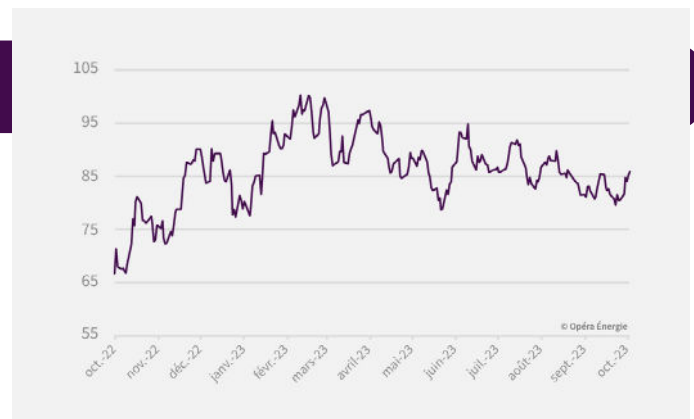
(Sources EEX - 13 octobre 2023)

Marché du carbone (évolution hebdomadaire)

Le carbone passe les **85 €/t**

↗ +6,82 %
85,95 €/t

Les turbulences sur les marchés de l'énergie n'épargnent pas le carbone. **Il gagne plus de 5 €/t** sur la semaine.



Évolution des prix du carbone depuis 1 an (en €/MWh)

Marché du pétrole (évolution hebdomadaire)

L'approvisionnement en pétrole interrogé

Le Brent augmente, en raison des risques géopolitiques qui explosent dans la région du monde la plus riche en or noir. Israël intensifie ses préparatifs en vue d'une offensive terrestre dans le nord de Gaza. Le Hezbollah se dit prêt à passer à l'action et ouvrir un second front contre Israël depuis le Liban. **Le marché est aussi dopé par les nouvelles sanctions US**, soutenues par l'UE ainsi que le Royaume-Uni et le Japon, contre les exportations de brut russe.

↗ +7,46 %
90,89 \$/baril