


Contexte

En France, l'État et EDF semblent sur le point d'annoncer les termes de la future réglementation des prix du nucléaire, qui doit prendre la suite de l'ARENH. Le prix de l'électricité fournie par le parc nucléaire historique **pourrait être fixé à 70 €/MWh**.



Marché de l'électricité (évolution hebdomadaire)

L'électricité long terme confirme sa tendance baissière

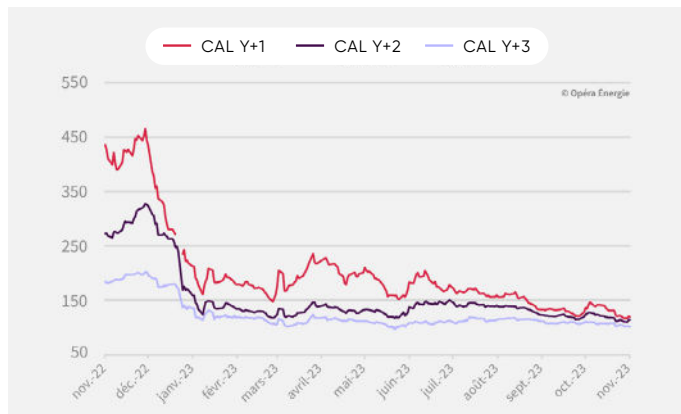
A l'instar des fondamentaux, les prix long terme de l'électricité **maintiennent leur trajectoire baissière**. Côté court terme, la tempête Ciaran et une moindre disponibilité nucléaire **ont poussé les prix à la hausse**.

-2,19 % ↓ CAL-24
120,31 €/MWh

+0,17 % ↑ CAL-25
115,02 €/MWh

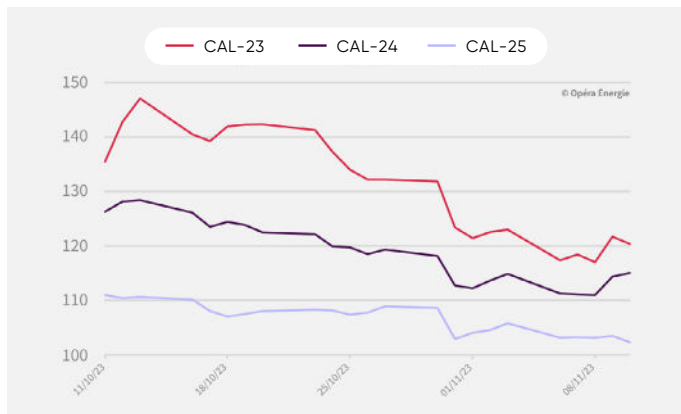
-3,33 % ↓ CAL-26
102,23 €/MWh

Évolution des prix de l'électricité depuis 1 an (en €/mwh)



Attention : le changement d'année de livraison exagère l'effet baissier de décembre 2022 à janvier 2023.

Évolution mensuelle des prix de l'électricité (en €/MWh)





Marché du gaz (évolution hebdomadaire)

Le gaz recule à nouveau

Destruction de la demande et hausse des importations de GNL ont permis aux stocks européens de gaz d'être remplis **à hauteur de 99,6 %** tandis que **l'offre reste toujours très confortable**. Dans ce contexte, et même si la demande asiatique augmente, **les prix du gaz marquent à la baisse**.

-4,18 % ↓

47,18 €/MWh

CAL-24

-2,69 % ↓

43,28 €/MWh

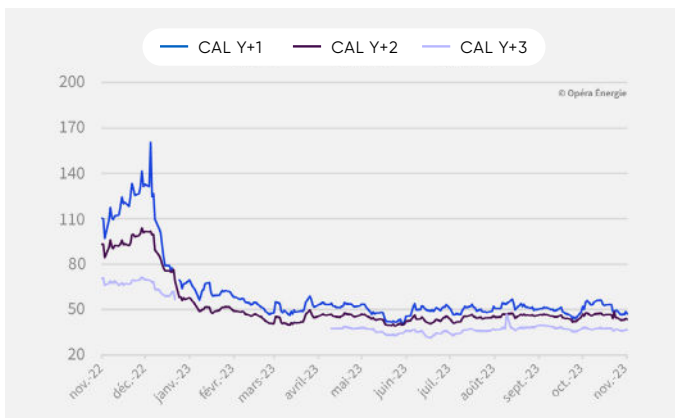
CAL-25

-1,74 % ↓

36,27 €/MWh

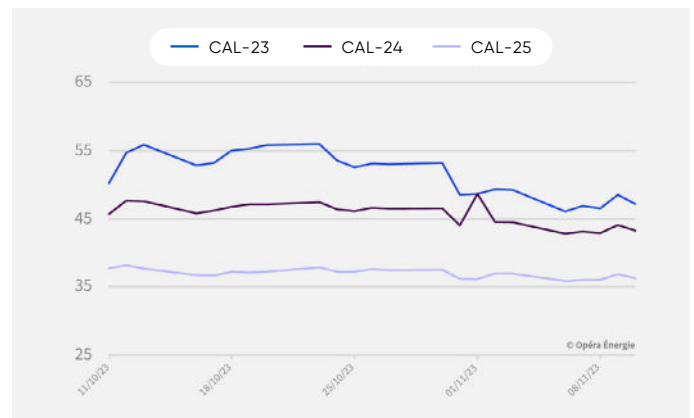
CAL-26

Évolution des prix du gaz depuis 1 an (en €/MWh)



Attention : le changement d'année de livraison exagère l'effet baissier de décembre 2022 à janvier 2023.

Évolution mensuelle des prix du gaz (en €/MWh)



Période du 11/10/2022 au 10/11/2023

(Sources EEX - 10 novembre 2023)

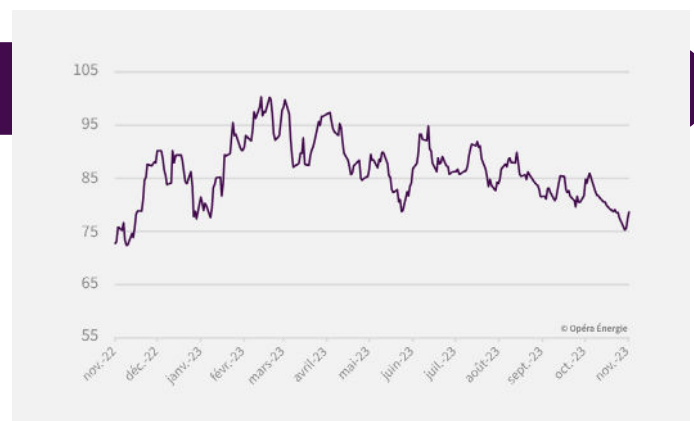
Marché du carbone (évolution hebdomadaire)

Le CO₂ se redresse un peu

↑ +1,35 %

78,70 €/t

Les prix des émissions de CO₂ se redressent. Pour autant, **les craintes sur la production industrielle restent toujours** sur le marché.



Évolution des prix du carbone depuis 1 an (en €/MWh)

Marché du pétrole (évolution hebdomadaire)

Les prix du pétrole creusent leurs pertes

↓ -4,08 %

81,43 \$/baril

L'Arabie saoudite et la Russie ont réaffirmé **maintenir leurs baisses de production et d'exportation** jusqu'à la fin de l'année, et les experts s'attendent à ce que ces coupes soient prolongées au-delà. Cependant, **le Brent continue d'être tiré vers le bas** par des indicateurs économiques chinois et européens, allemands notamment, moroses.