


Contexte

Après de longues négociations, **l'État et EDF ont finalisé un accord** mardi 14 novembre 2023. Cet accord vise à **soutenir la compétitivité industrielle en France** et à **maintenir les capacités d'investissement d'EDF**, mais plusieurs interrogations demeurent sans réponse.



Marché de l'électricité (évolution hebdomadaire)

La baisse des prix de l'électricité se poursuit

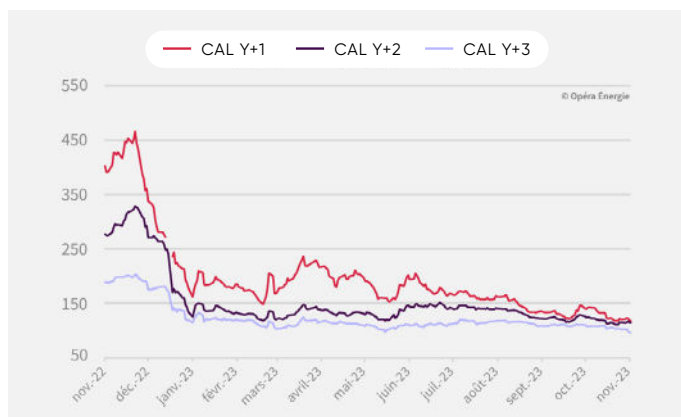
Les prix spot européens ont progressé avec une baisse anticipée de la production d'énergie renouvelable et une hausse de la demande. A contrario, **les prix long terme ont marqué à la baisse** sur l'ensemble des échéances.

-2,75 % ↓ CAL-24
117 €/MWh

-0,40 % ↓ CAL-25
114,56 €/MWh

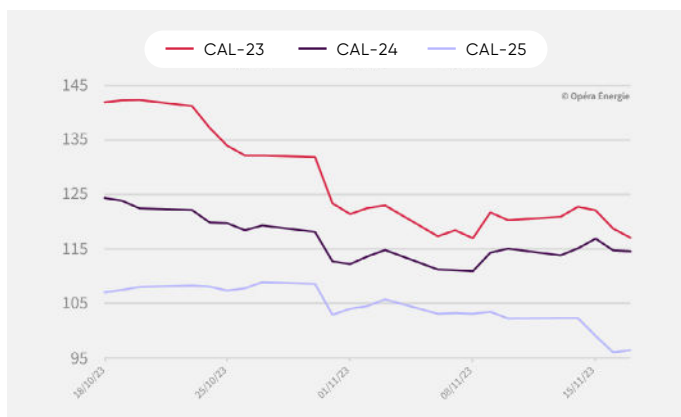
-5,66 % ↓ CAL-26
96,44 €/MWh

Évolution des prix de l'électricité depuis 1 an (en €/mwh)



Attention : le changement d'année de livraison exagère l'effet baissier de décembre 2022 à janvier 2023.

Évolution mensuelle des prix de l'électricité (en €/MWh)



Période du 18/10/2022 au 17/11/2023



Marché du gaz (évolution hebdomadaire)

Les stocks de gaz sont pleins et l'offre est robuste

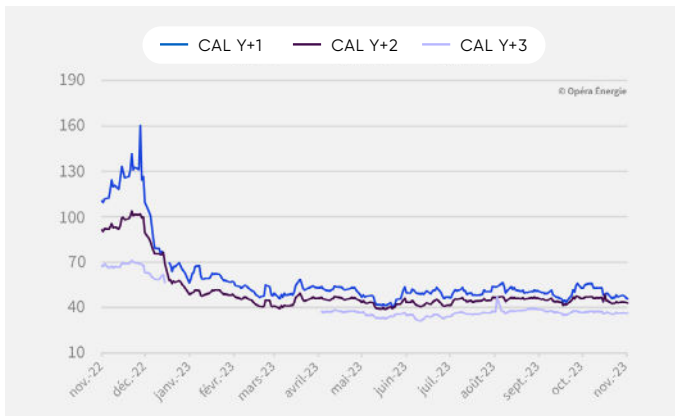
Les fondamentaux du marché **restent solides**. L'approvisionnement norvégien **demeure constant à près de 100 %**. Environ **60 cargaisons de GNL sont attendues en Europe** dans les deux prochaines semaines. Les réserves de gaz en Europe **demeurent historiquement élevées**.

-3,18 % CAL-24
45,68 €/MWh

-0,51 % CAL-25
43,06 €/MWh

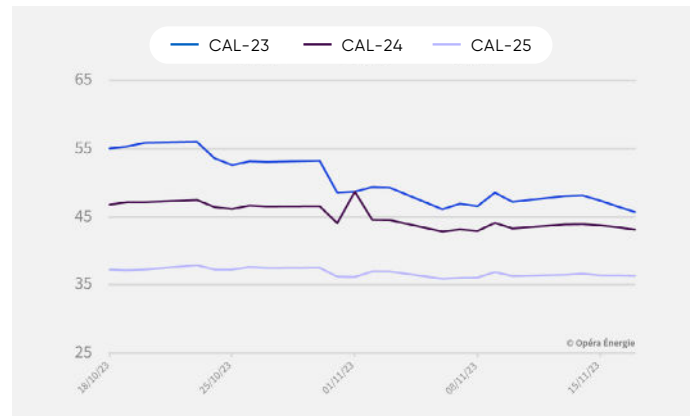
+0,12 % CAL-26
36,32 €/MWh

Évolution des prix du gaz depuis 1 an (en €/MWh)



Attention : le changement d'année de livraison exagère l'effet baissier de décembre 2022 à janvier 2023.

Évolution mensuelle des prix du gaz (en €/MWh)



Période du 18/10/2022 au 17/11/2023

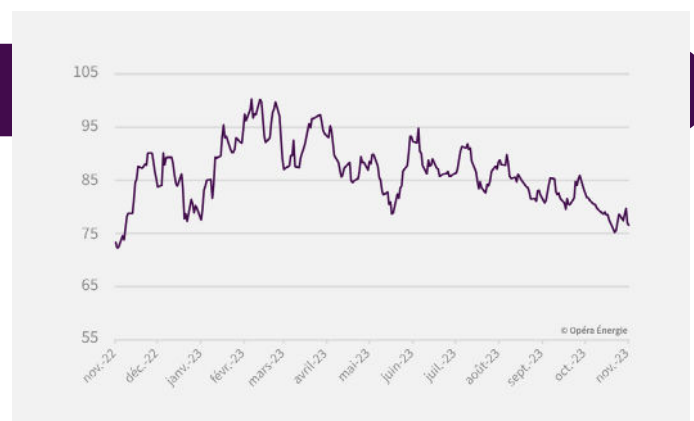
(Sources EEX - 17 novembre 2023)

Marché du carbone (évolution hebdomadaire)

Le carbone redescend

Après une hausse notamment motivée par des prises de positions, **les prix des émissions de CO₂ s'orientent à nouveau à la baisse**. Les signaux économiques laissent craindre **une faiblesse de la production industrielle mondiale**.

-2,75 %
76,55 €/t



Évolution des prix du carbone depuis 1 an (en €/MWh)

Marché du pétrole (évolution hebdomadaire)

Le 16/11, le Brent à son plus bas niveau depuis juillet

Les prix ont grimpé en début de semaine suite à des données d'inflation US moins élevées et à une baisse du dollar. Cependant, **le Brent a repris son mouvement à la baisse**. Alors que les stocks US sont en hausse pour la 4^e semaine consécutive, le rapport de l'Agence Internationale de l'Énergie prévoit **un excédent de production dès le 1^{er} trimestre 2024**. Par ailleurs, des inquiétudes persistent concernant l'économie chinoise et américaine. A noter, que les regards se portent désormais sur la prochaine réunion de l'OPEP+, le 26 novembre, qui pourrait envisager **des réductions supplémentaires de production pour soutenir les prix**.

-1,01 %
80,61 \$/baril