


Contexte

En France, la CRE a publié la commande d'ARENH des fournisseurs alternatifs. Elle s'élève à **130,41 TWh**, soit **30,41 TWh de plus que le volume d'électricité nucléaire disponible**. Le taux d'écrêtement de l'ARENH pour 2024 est donc de **23,32 %**. Avec la baisse du coefficient de bouclage (**de 0,964 à 0,844**), cela revient à dire qu'à coefficient équivalent, la commande ARENH de cette année **est quasi identique à celle de l'an passé qui était de 148,30 TWh**.



Marché de l'électricité (évolution hebdomadaire)

Les prix de l'électricité tombent à leurs plus bas de 2022

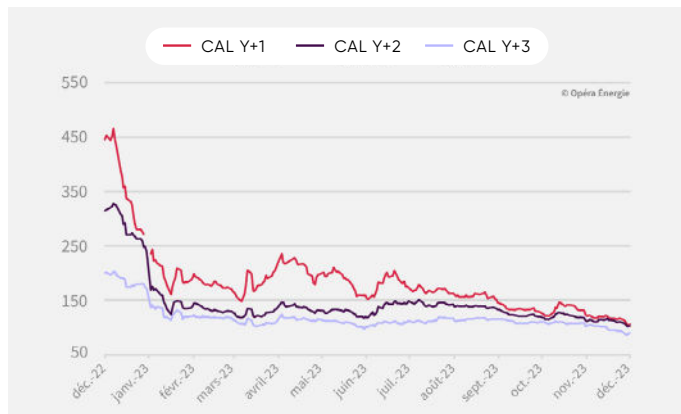
La forte disponibilité nucléaire et la baisse des prix du gaz permettent **aux prix de l'électricité de connaître leurs moins hauts niveaux** depuis le début de l'année 2022.

-9,36 % ↓ CAL-24
106,55 €/MWh

-6,57 % ↓ CAL-25
103,95 €/MWh

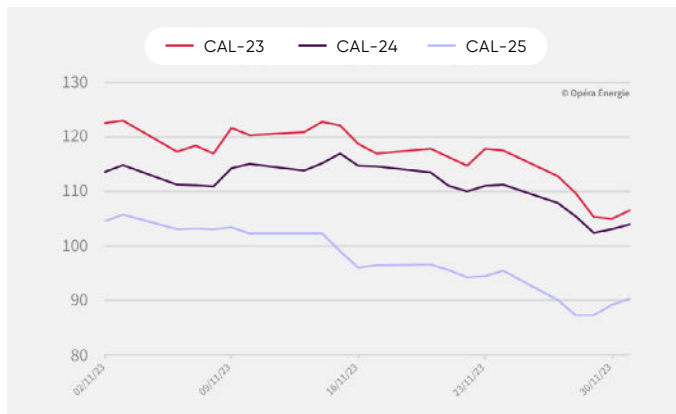
-5,48 % ↓ CAL-26
90,25 €/MWh

Évolution des prix de l'électricité depuis 1 an (en €/mwh)



Attention : le changement d'année de livraison exagère l'effet baissier de décembre 2022 à janvier 2023.

Évolution mensuelle des prix de l'électricité (en €/MWh)



Période du 02/11/2022 au 01/12/2023



Marché du gaz (évolution hebdomadaire)

Les prix du gaz ralentissent fortement

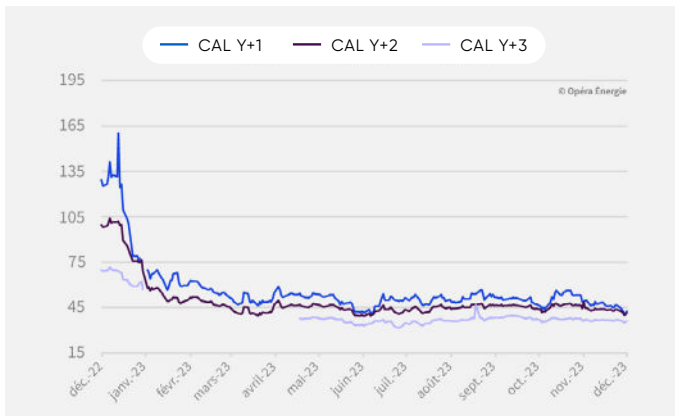
L'Europe est touchée par une première vague de froid hivernal et **la consommation de gaz est en hausse**. Pourtant, **les cours du gaz marquent à la baisse**, grâce aux fondamentaux toujours robustes. **Le niveau des stocks de gaz est historiquement élevé** tandis que l'approvisionnement reste bon, entre une offre de gaz norvégien et de GNL abondante.

-8,88 % ↓ CAL-24
42,33 €/MWh

-5,56 % ↓ CAL-25
41,08 €/MWh

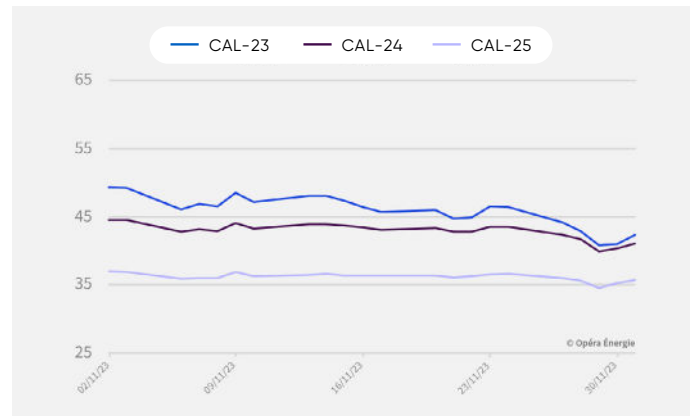
-2,65 % ↓ CAL-26
35,66 €/MWh

Évolution des prix du gaz depuis 1 an (en €/MWh)



Attention : le changement d'année de livraison exagère l'effet baissier de décembre 2022 à janvier 2023.

Évolution mensuelle des prix du gaz (en €/MWh)



Période du 02/11/2022 au 01/12/2023

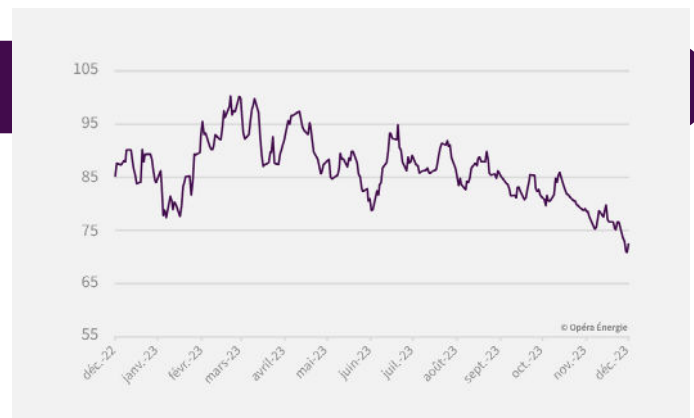
(Sources EEX - 1 décembre 2023)

Marché du carbone (évolution hebdomadaire)

Le carbone continue de chuter

↓ -5,37 %
72,49 €/t

La baisse des températures et la hausse de consommation d'énergie n'enrayent pas la chute du carbone qui **perd plus de 4 euros sur la semaine**.



Évolution des prix du carbone depuis 1 an (en €/MWh)

Marché du pétrole (évolution hebdomadaire)

L'OPEP + annonce de nouvelles coupes de production

Jeudi 30 novembre, l'OPEP+ a annoncé de nouvelles réductions volontaires supplémentaires de production atteignant **2,2 millions de barils par jour**. Une annonce impressionnante... de prime abord ! En effet, si l'on exclut les prolongations attendues par le marché des réductions volontaires supplémentaires de la Russie et de l'Arabie saoudite, **le retrait effectif devrait se limiter à 900 000 barils par jour d'ici mars 2024**.

↓ -2,11 %
78,88 \$/baril