


## Contexte

En France, la **crise énergétique semble être bel et bien passée**. Agnès Pannier-Runacher a ainsi rappelé qu'aucun risque de délestage ne pesait sur le pays, contrairement à 2022, « **parce qu'EDF a travaillé à reconnecter ses réacteurs nucléaires sur le réseau. Parce que collectivement, nous avons baissé notre consommation d'énergie** ».



## Marché de l'électricité (évolution hebdomadaire)

### La pression à la baisse sur les prix de l'électricité se confirme

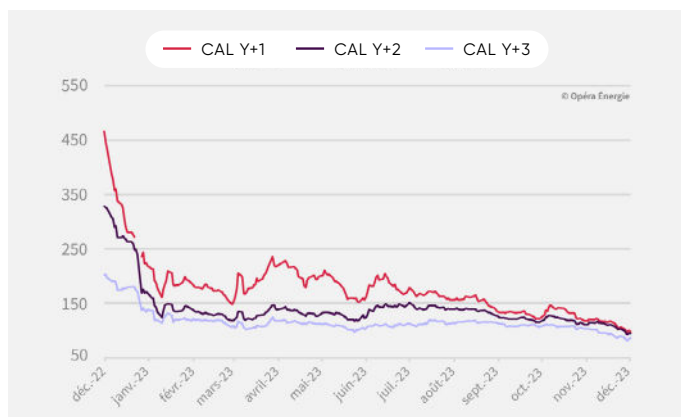
Les prix long terme de l'électricité ralentissent à nouveau, sous l'effet de la chute des prix du gaz comme du carbone et d'une bonne disponibilité nucléaire.

-8,22 % ↓ CAL-24  
**97,79** €/MWh

-8,36 % ↓ CAL-25  
**95,26** €/MWh

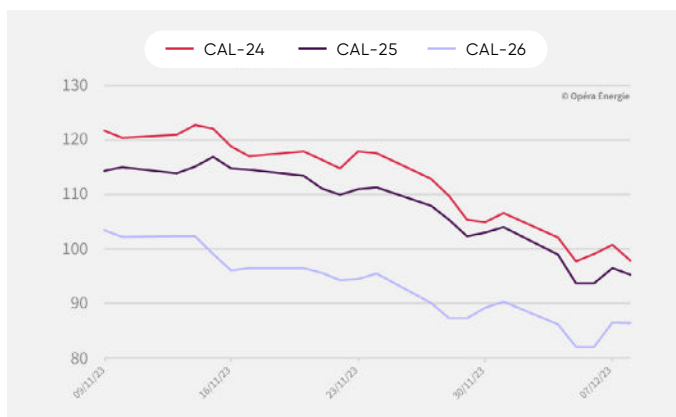
-4,27 % ↓ CAL-26  
**86,40** €/MWh

Évolution des prix de l'électricité depuis 1 an (en €/mwh)



Attention : le changement d'année de livraison exagère l'effet baissier de décembre 2022 à janvier 2023.

Évolution mensuelle des prix de l'électricité (en €/MWh)



Période du 09/11/2022 au 08/12/2023



## Marché du gaz (évolution hebdomadaire)

### Les prix du gaz continuent de baisser, à la faveur de stocks élevés et d'une moindre demande

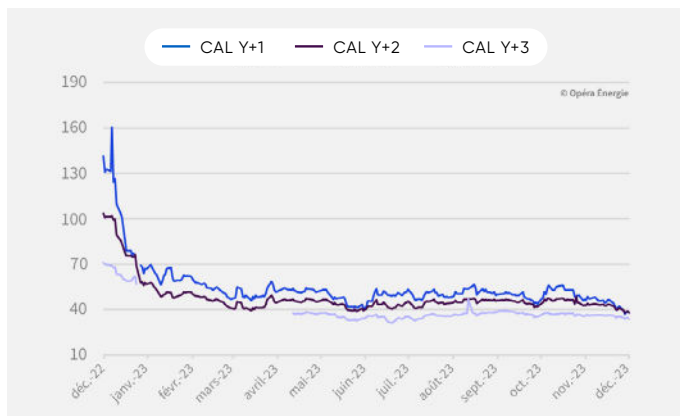
Malgré le début de la saison de chauffe, **les prix du gaz continuent de perdre du terrain**. Cette dynamique baissière s'explique par **le niveau élevé des stocks européens**, par des **approvisionnements toujours solides** ainsi que par **une baisse de l'activité économique**.

-10,42 % ↓ CAL-24  
**37,91** €/MWh

-7,30 % ↓ CAL-25  
**38,09** €/MWh

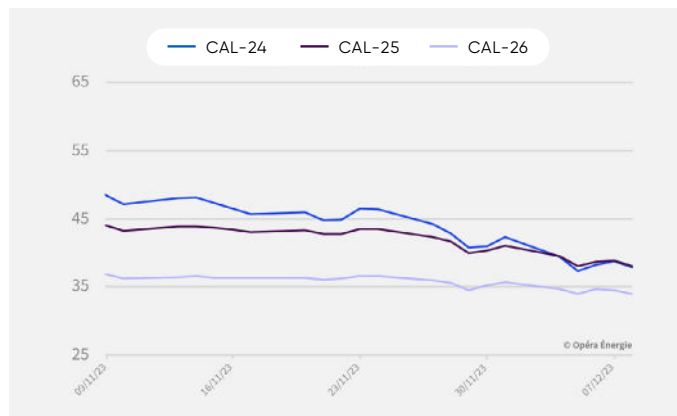
-4,70 % ↓ CAL-26  
**33,98** €/MWh

Évolution des prix du gaz depuis 1 an (en €/MWh)



Attention : le changement d'année de livraison exagère l'effet baissier de décembre 2022 à janvier 2023.

Évolution mensuelle des prix du gaz (en €/MWh)



Période du 09/11/2022 au 08/12/2023

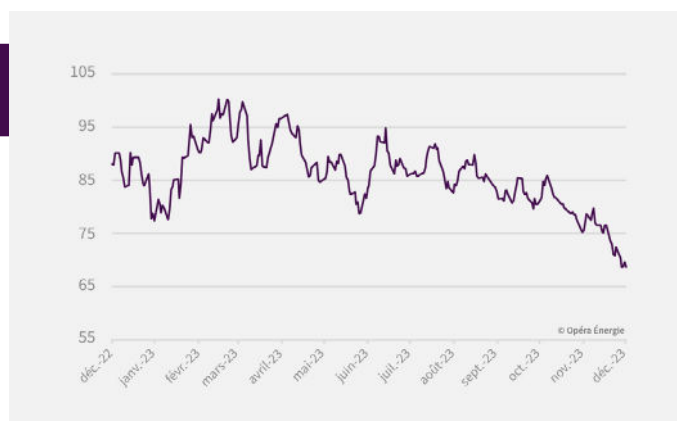
(Sources EEX - 8 décembre 2023)

## Marché du carbone (évolution hebdomadaire)

### Le carbone continue de chuter

↓ -5,32 %  
**68,63** €/t

Le carbone recule encore, les centrales à charbon **perdant en compétitivité face à un prix du gaz baissier**.



Évolution des prix du carbone depuis 1 an (en €/MWh)

## Marché du pétrole (évolution hebdomadaire)

### Le pétrole se replie encore

↓ -3,85 %  
**75,84** \$/baril

**Les cours du Brent se sont repris en fin de semaine**, après que la Russie et l'Arabie Saoudite ont rappelé l'importance que l'ensemble des membres de l'OPEP+ respectent les réductions de production annoncées.