


Contexte

Semaine dernière, les principales banques centrales ont maintenu une pause dans la hausse de leurs taux d'intérêt, **ce qui a rassuré sinon réjoui les bourses mondiales.**



Marché de l'électricité (évolution hebdomadaire)

Le prix de l'électricité Cal + 1 à son plus bas niveau depuis 2 ans

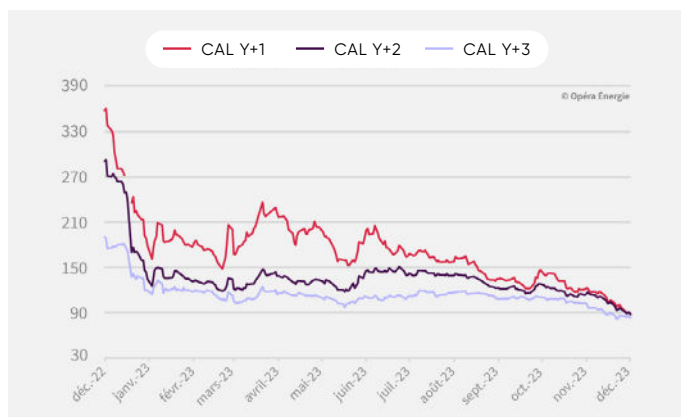
Les prix de l'électron **suivent la dynamique baissière des prix du gaz et du carbone.** La baisse est accentuée par la bonne disponibilité du parc nucléaire et le bon niveau des réserves hydroélectriques. En France, elles frôlent un taux de remplissage de **78 %**, **un record pour la saison.**

-10,36 % ↓ CAL-24
87,66 €/MWh

-7,99 % ↓ CAL-25
87,65 €/MWh

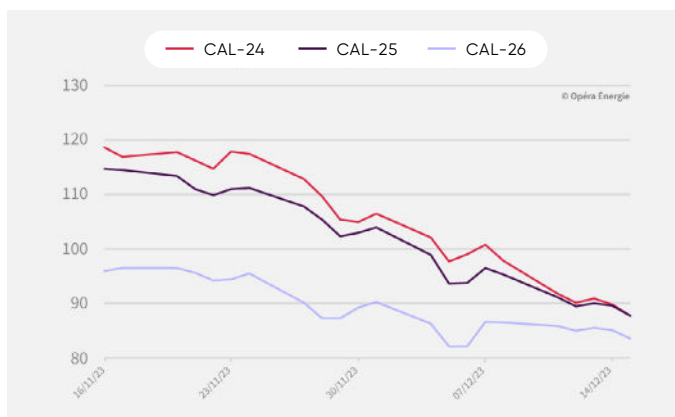
-3,44 % ↓ CAL-26
83,43 €/MWh

Évolution des prix de l'électricité depuis 1 an (en €/mwh)



Attention : le changement d'année de livraison exagère l'effet baissier de décembre 2022 à janvier 2023.

Évolution mensuelle des prix de l'électricité (en €/MWh)



Période du 16/11/2022 au 15/12/2023



Marché du gaz (évolution hebdomadaire)

Le marché du gaz est serein et les prix baissent encore

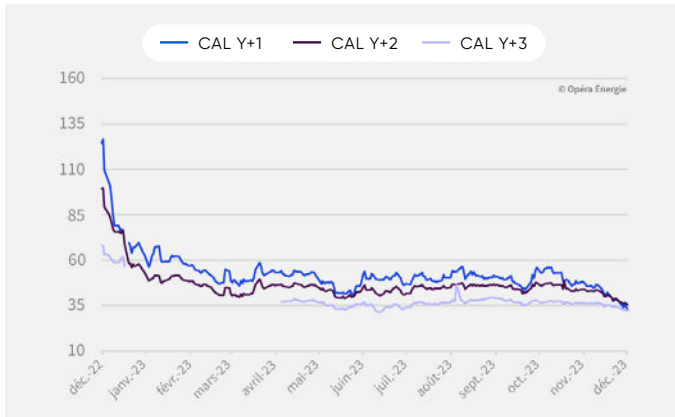
Les prix du gaz **maintiennent leur trajectoire baissière**. Les fondamentaux sont toujours confortables. **Les stocks de gaz européens sont encore remplis à quasi 90 %**, une situation inhabituelle en cette saison. Les approvisionnements en gaz naturel **fonctionnent à plein régime**. L'approvisionnement en GNL dans l'Union Européenne est **au plus haut depuis 10 mois**. Preuve que le marché a évacué toute prime de risque, le **Cal- 24 clôture à 32 €/MWh, en dessous du Cal-25**.

-13,64 % CAL-24
32,75 €/MWh

-7,17 % CAL-25
35,35 €/MWh

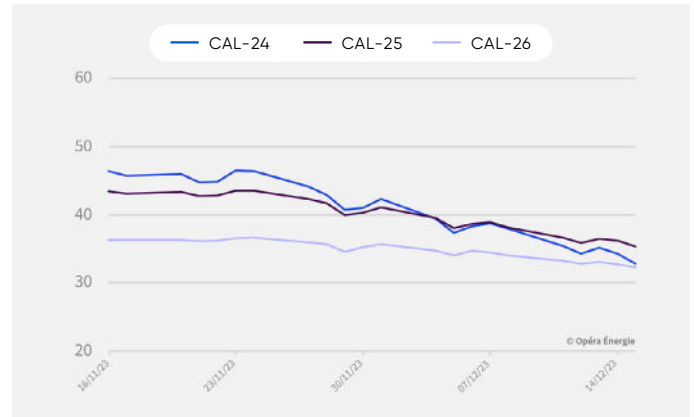
-4,96 % CAL-26
32,29 €/MWh

Évolution des prix du gaz depuis 1 an (en €/MWh)



Attention : le changement d'année de livraison exagère l'effet baissier de décembre 2022 à janvier 2023.

Évolution mensuelle des prix du gaz (en €/MWh)



Période du 16/11/2022 au 15/12/2023

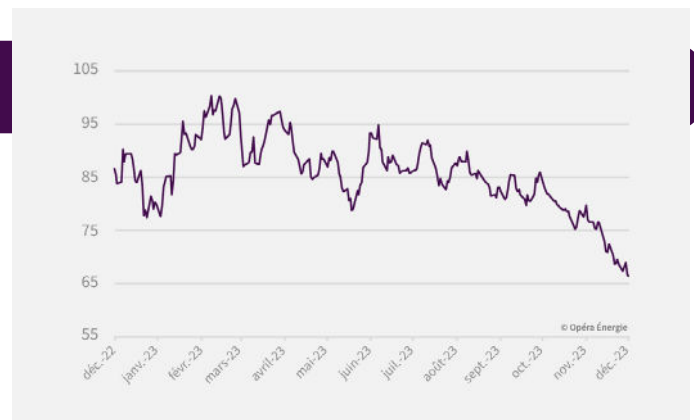
(Sources EEX - 15 décembre 2023)

Marché du carbone (évolution hebdomadaire)

Le prix carbone toujours plus bas

-3,32 %
66,35 €/t

Le prix du CO₂ n'en finit plus de chuter, entre la baisse des prix du combustible et le moindre usage du thermique pour la production d'électricité. À noter que le nouveau contrat de référence **Déc 24 clôt la semaine à 69 €/t, un niveau quasi similaire au prix de Déc 23 (66,35 €/t)**.



Évolution des prix du carbone depuis 1 an (en €/MWh)

Marché du pétrole (évolution hebdomadaire)

Le pétrole se redresse légèrement

+0,94 %
76,55 \$/baril

La Fed a maintenu ses taux d'intérêt et anticipe même 3 à 4 baisses en 2024. Des annonces qui sont favorables à la demande d'énergie, et de brut particulièrement. Côté offre, la Russie a déclaré ce dimanche 17 décembre qu'elle renforcerait plus tôt que prévu les réductions de ses exportations de pétrole. Néanmoins, le marché s'attend toujours à ce que l'offre soit excédentaire au 1^{er} premier semestre 2024, notamment compte tenu de la hausse inattendue des productions.