


Contexte


Joe Biden a déclaré un moratoire sur **la construction de nouveaux terminaux d'exportation de gaz naturel liquéfié (GNL)** au motif de la crise climatique. Cela soulève **des interrogations concernant l'approvisionnement en gaz de l'Europe**. Depuis la guerre en Ukraine, l'Union européenne dépend étroitement des États-Unis.





Marché de l'électricité (évolution hebdomadaire)

Les prix de l'électricité restent stables voire baissiers

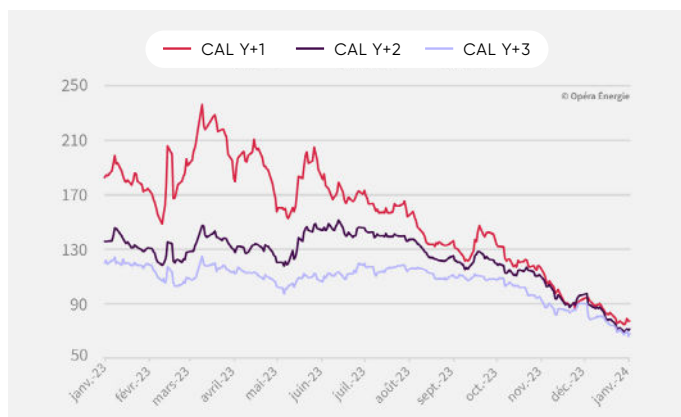
La bonne disponibilité nucléaire permet aux cours de l'électricité de **ne pas répercuter les tensions sur l'approvisionnement du gaz**. La disponibilité du parc nucléaire se maintient autour de **51 GW** soit environ **82% de ses capacités**.

+0,21%  CAL-25
77,62 €/MWh

-0,95%  CAL-26
71,72 €/MWh

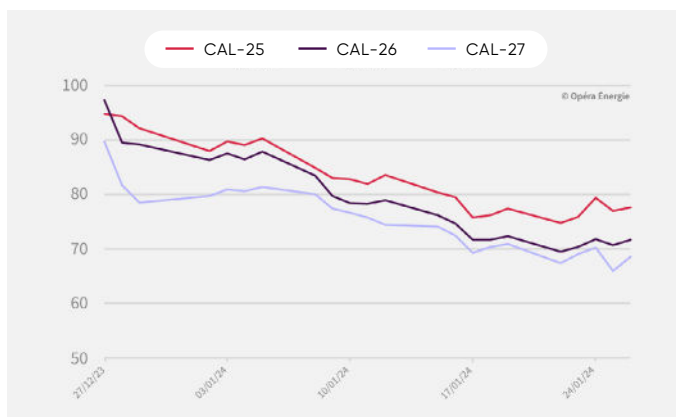
-3,33%  CAL-27
68,58 €/MWh

Évolution des prix de l'électricité depuis 1 an (en €/mwh)



Attention : le changement d'année de livraison exagère l'effet baissier de décembre 2023 à janvier 2024.

Évolution mensuelle des prix de l'électricité (en €/MWh)



Période du 27/12/2023 au 26/01/2024



Marché du gaz (évolution hebdomadaire)

Le marché gazier garde un œil vigilant sur le Moyen-Orient

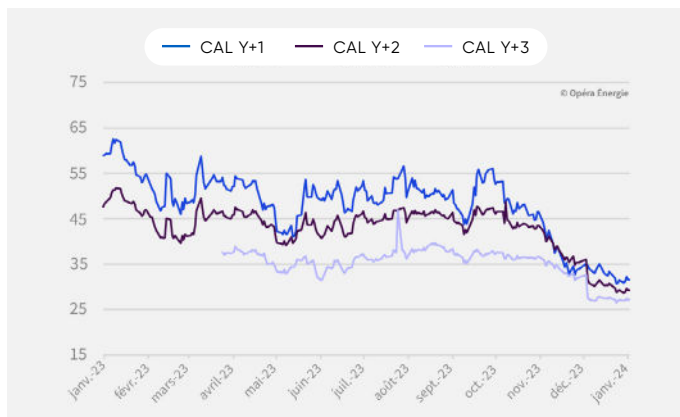
Les prix long terme subissent **une légère tendance haussière**. D'une part, **le calendrier de livraison de GNL en Europe pour les prochaines semaines a été changé**, en raison de la baisse des prix. D'autre part, les expéditions de GNL qatari sont ralenties, du fait des tensions en mer Rouge. Depuis mi-janvier, le Qatar aurait détourné de leur itinéraire habituel **au moins 6 cargaisons destinées à l'Europe**, pour leur faire emprunter le Cap de Bonne-Espérance, ce qui **rallonge le voyage d'au moins 10 jours**.

+0,51 % **31,58** €/MWh **CAL-25**

+0,06 % **29,21** €/MWh **CAL-26**

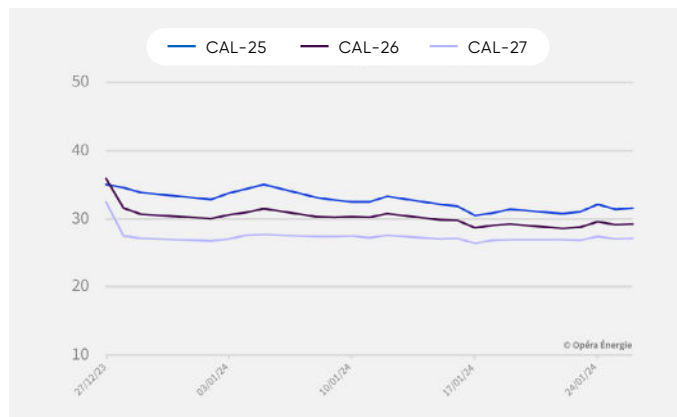
+0,55 % **27,12** €/MWh **CAL-27**

Évolution des prix du gaz depuis 1 an (en €/MWh)



Attention : le changement d'année de livraison exagère l'effet baissier de décembre 2023 à janvier 2024.

Évolution mensuelle des prix du gaz (en €/MWh)



Période du 27/12/2023 au 26/01/2024

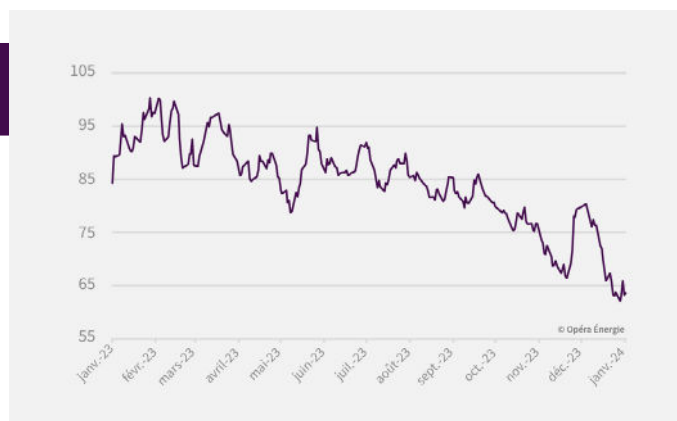
(Sources EEX - 26 janvier 2024)

Marché du carbone (évolution hebdomadaire)

Le carbone se maintient au-dessus des **60 €/t**

-0,09 % **63,59** €/t

Le carbone **reste stable**. Les perspectives de remontée des températures **pourraient à nouveau faire baisser le prix des quotas de CO₂**, puisque les centrales thermiques devraient être moins sollicitées.



Évolution des prix du carbone depuis 1 an (en €/MWh)

Marché du pétrole (évolution hebdomadaire)

Le pétrole est porté par les tensions au Moyen-Orient

Les cours du pétrole ont monté, atteignant **un plus haut en clôture depuis décembre**. Les données économiques favorables américaines et les signes d'une relance chinoise ont permis ce rebond. Surtout, les cours se sont tendus suite à l'attaque d'un pétrolier britannique revendiquée par les Houthis, ce qui ravive **les inquiétudes autour des approvisionnements au Moyen-Orient**.

+6,35 % **83,55** \$/baril