


Contexte

En France, Roland Lescure assure envisager la **présentation de la loi souveraineté énergétique « dans l'année »** mais « pas forcément au 1^{er} semestre ». Celui qui a été confirmé comme ministre délégué en charge de l'industrie, avec un portefeuille élargi à l'énergie, veut « **prendre le temps du débat** ».



Marché de l'électricité (évolution hebdomadaire)

L'électricité recule à nouveau

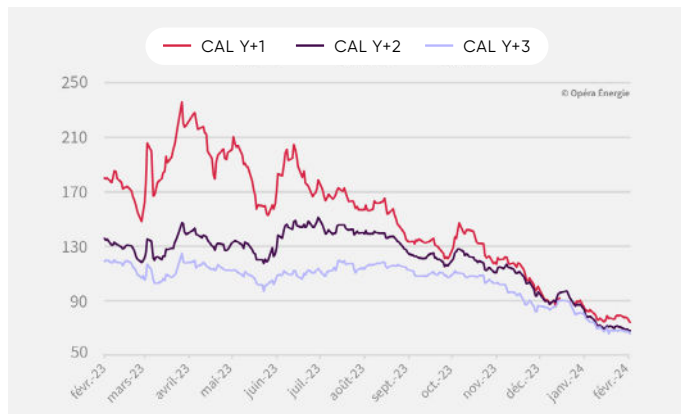
Sur fond de forte baisse des prix du gaz et du carbone, **les prix long terme marquent à la baisse.**

-6,90 % ↓ CAL-25
74,32 €/MWh

-4,24 % ↓ CAL-26
67,94 €/MWh

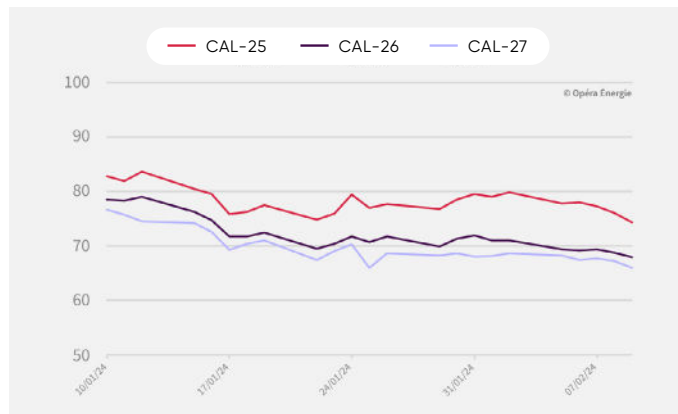
-3,86 % ↓ CAL-27
66 €/MWh

Évolution des prix de l'électricité depuis 1 an (en €/mwh)



Attention : le changement d'année de livraison exagère l'effet baissier de décembre 2023 à janvier 2024.

Évolution mensuelle des prix de l'électricité (en €/MWh)



Période du 10/01/2024 au 09/02/2024



Marché du gaz (évolution hebdomadaire)

Le gaz se replie sur les échéances long terme

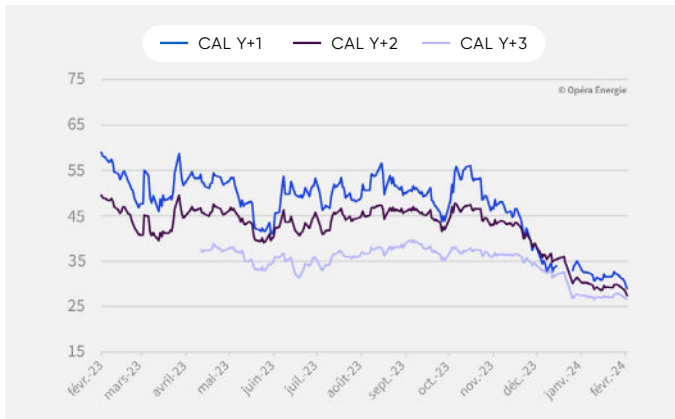
Une panne d'électricité dans une installation de gaz norvégienne et la prolongation d'un jour de l'arrêt de la production ont entraîné **une hausse des prix à court terme**. L'offre revient **progressivement à la normale**, mais **plus lentement que prévu**. Cependant, des stocks confortables et des températures plus élevées que la moyenne **limitent l'impact sur les prix**.

-10,15 % ↓
28,84 €/MWh CAL-25

-8,52 % ↓
27,28 €/MWh CAL-26

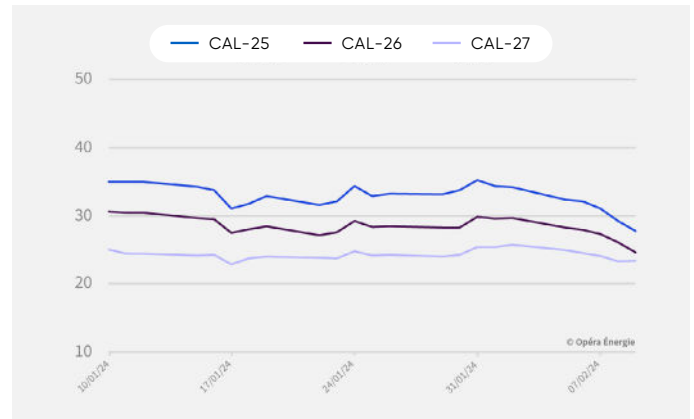
-4,25 % ↓
26,68 €/MWh CAL-27

Évolution des prix du gaz depuis 1 an (en €/MWh)



Attention : le changement d'année de livraison exagère l'effet baissier de décembre 2023 à janvier 2024.

Évolution mensuelle des prix du gaz (en €/MWh)



Période du 10/01/2024 au 09/02/2024

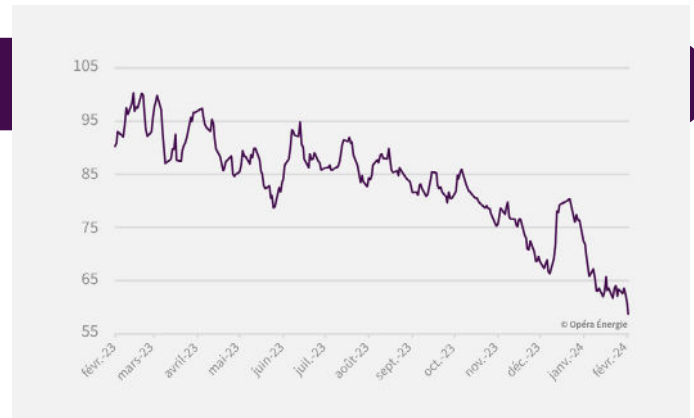
(Sources EEX - 9 février 2024)

Marché du carbone (évolution hebdomadaire)

Le carbone passe sous la barre des **60 €/t**

↓ -7,29 %
58,78 €/t

Malgré une baisse de la production EnR, éolienne notamment, **le carbone continue de chuter**, plombé par **une consommation toujours déprimée**.



Évolution des prix du carbone depuis 1 an (en €/MWh)

Marché du pétrole (évolution hebdomadaire)

Les craintes géopolitiques soutiennent les cours du pétrole

↑ +6,28 %
82,19 \$/baril

Les **tensions géopolitiques**, alimentées par la menace d'une escalade du conflit israélo-palestinien et le **risque de perturbations de l'approvisionnement en pétrole** au Moyen-Orient, **ont poussé les prix à la hausse**.