


Contexte

Dans un entretien à la Tribune, le ministre de l'Industrie, Roland Lescure, affirme qu'il **n'y aura pas de réductions budgétaires dans le plan d'investissement France 2030**, lancé pour soutenir la réindustrialisation et la décarbonation du pays. Ces propos interviennent après l'annonce de coupes budgétaires de 10 milliards d'euros en 2024 et d'un serrage de vis supplémentaire de 20 milliards d'euros en 2025.



Marché de l'électricité (évolution hebdomadaire)

Les cours de l'électricité restent orientés à la hausse

Les prix de l'électricité **ont continué à grimper, poussés par les prix du gaz et du carbone**. L'annonce de la découverte de nouveaux phénomènes de corrosion sous contrainte, à la centrale du Blayais, a également soutenu les prix, même si EDF a précisé que **cela n'affectera pas ses prévisions de production**.

+4,44 % ↗ CAL-25
77,15 €/MWh

+2,14 % ↗ CAL-26
68,69 €/MWh

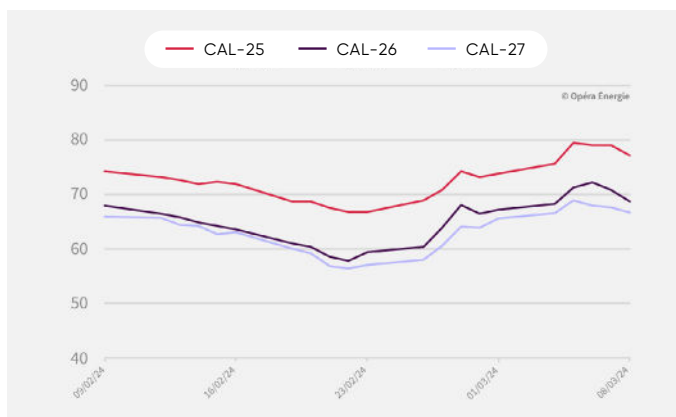
+1,65 % ↗ CAL-27
66,66 €/MWh

Évolution des prix de l'électricité depuis 1 an (en €/MWh)



Attention : le changement d'année de livraison exagère l'effet baissier de décembre 2023 à janvier 2024.

Évolution mensuelle des prix de l'électricité (en €/MWh)



Période du 09/02/2024 au 08/03/2024



Marché du gaz (évolution hebdomadaire)

Les prix du gaz se redressent encore

Les prix du gaz sont restés **hausseurs** sur la semaine, en raison de **températures plus froides**, de **l'augmentation des prix du charbon** et de la **diminution de la production EnR** en Europe. Les prix ont aussi été **soutenus par la fermeture prolongée du terminal LNG de Freeport** aux Etats-Unis ainsi que par des opérations de traders qui ont clôturé massivement leurs positions courtes.

+0,23 % CAL-25
29,27 €/MWh

+0,45 % CAL-26
28,05 €/MWh

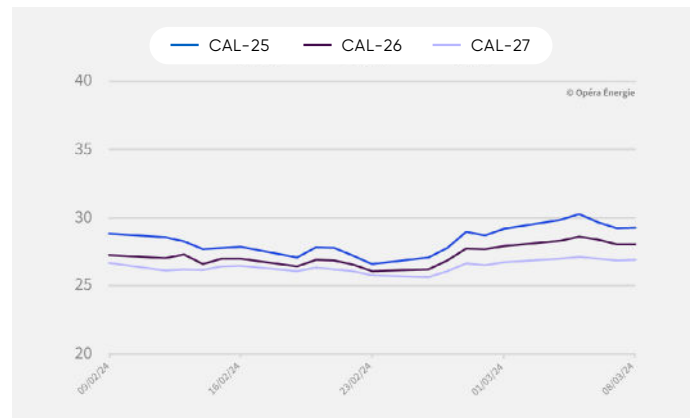
+0,59 % CAL-27
26,92 €/MWh

Évolution des prix du gaz depuis 1 an (en €/MWh)



Attention : le changement d'année de livraison exagère l'effet baissier de décembre 2023 à janvier 2024.

Évolution mensuelle des prix du gaz (en €/MWh)



Période du 09/02/2024 au 08/03/2024

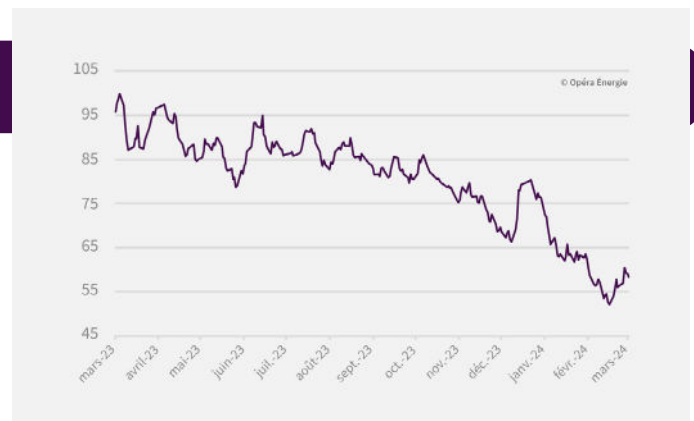
(Sources EEX - 08 mars 2024)

Marché du carbone (évolution hebdomadaire)

Le prix du carbone regagne du terrain

+3,58 %
58,39 €/t

Les cours du carbone **montent encore**, poussés par **une utilisation temporaire plus importante des centrales thermiques** afin de répondre à la demande suite à la diminution de la production d'énergie renouvelable.



Évolution des prix du carbone depuis 1 an (en €/MWh)

Marché du pétrole (évolution hebdomadaire)

Les cours du pétrole faiblissent, face à une offre toujours abondante

-1,76 %
82,08 \$/baril

Les cours du pétrole **reculent, affaiblis par une offre mondiale abondante**, malgré les coupes de production de l'Opep +. Des experts pointent en outre le fait que certains membres du cartel n'ont pas respecté leurs coupes de production en février. En parallèle, **les marchés s'inquiètent pour la demande**, compte tenu notamment de l'absence de franches mesures de relance chinoises et des données mitigées sur l'emploi américain.