


## Contexte

Les bourses européennes sont dans l'attente de nouvelles données concernant l'inflation cette semaine.



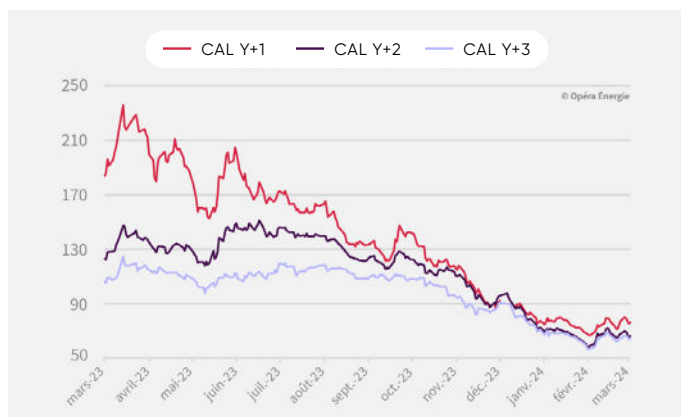
## Marché de l'électricité (évolution hebdomadaire)

### L'électron en petite baisse

La situation sur **le marché de l'électricité reflète celle sur le marché gaz et sur le marché du carbone**, bien que les fluctuations y soient moins prononcées. On note cependant **une tendance à la baisse des prix sur la semaine** : il semble que la bonne forme des fondamentaux reprennent le dessus.

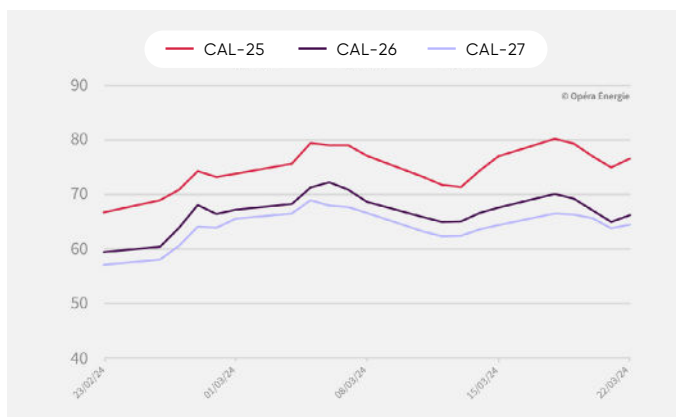
-0,47 % ↓ CAL-25  
**76,63** €/MWh  
 -2,03 % ↓ CAL-26  
**66,20** €/MWh  
 +0,12 % ↑ CAL-27  
**64,48** €/MWh

Évolution des prix de l'électricité depuis 1 an (en €/mwh)



Attention : le changement d'année de livraison exagère l'effet baissier de décembre 2023 à janvier 2024.

Évolution mensuelle des prix de l'électricité (en €/MWh)



Période du 23/02/2024 au 22/03/2024

(Sources EEX - 22 mars 2024)



## Marché du gaz (évolution hebdomadaire)

### Le marché du gaz toujours émotif

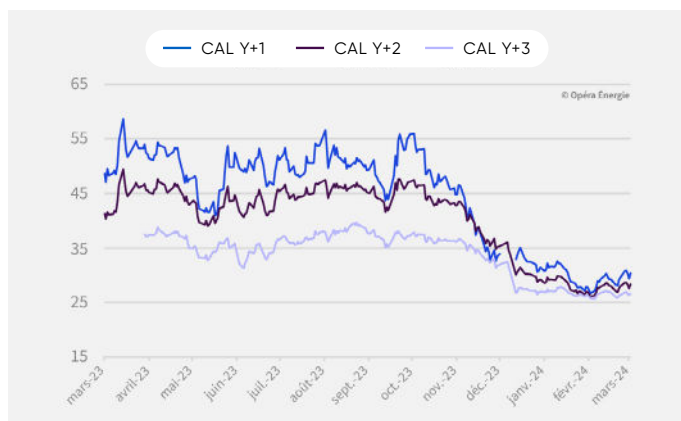
La hausse des prix du pétrole et des prix du charbon est venue **soutenir les échéances long terme**, bien que **les fondamentaux restent solides**. Les prix du GNL asiatiques **surpassent désormais ceux pratiqués sur le marché européen**. Les experts s'attendent ainsi à ce que les cargaisons de GNL se redirigent de l'Europe vers l'Asie.

+2,70 % **30,38** €/MWh **CAL-25**

+1,60 % **28,39** €/MWh **CAL-26**

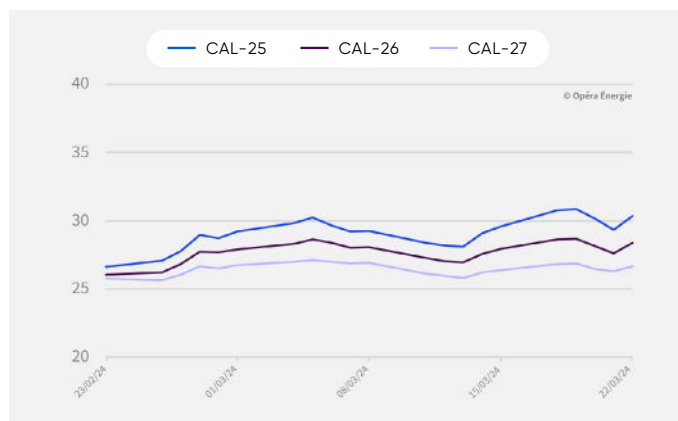
+1,02 % **26,65** €/MWh **CAL-27**

Évolution des prix du gaz depuis 1 an (en €/MWh)



Attention : le changement d'année de livraison exagère l'effet baissier de décembre 2023 à janvier 2024.

Évolution mensuelle des prix du gaz (en €/MWh)



Période du 23/02/2024 au 22/03/2024

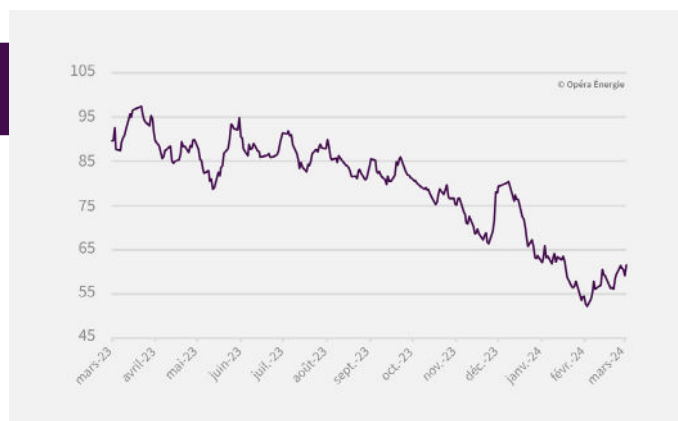
(Sources EEX - 22 mars 2024)

## Marché du carbone (évolution hebdomadaire)

### Le carbone continue de grimper

+3,57 %  
**61,51** €/t

Les opérateurs de marché **ne comprennent pas entièrement la montée du prix du CO<sub>2</sub>**. Nombreux sont ceux qui **anticipent un prochain ajustement des prix**.



Évolution des prix du carbone depuis 1 an (en €/MWh)

## Marché du pétrole (évolution hebdomadaire)

### Le pétrole garde les yeux tournés vers la géopolitique

Les prix du pétrole **augmentent sur fond d'escalade des tensions géopolitiques**, entre une hausse des attaques sur les infrastructures énergétiques russes comme ukrainiennes et baisse des espoirs d'un cessez-le feu au Moyen-Orient.

+0,11 %  
**85,43** \$/baril