


## Contexte

Selon un sondage réalisé par Opinionway pour CCI France, la confiance des chefs d'entreprises s'érode, sous l'effet de craintes liées à leurs factures d'énergie. **71% des dirigeants estiment ainsi qu'ils seront touchés par la hausse des prix de l'électricité, 41% s'attendant même à être fortement impactés.**



## Marché de l'électricité (évolution hebdomadaire)

### Les prix de l'électricité en vive hausse

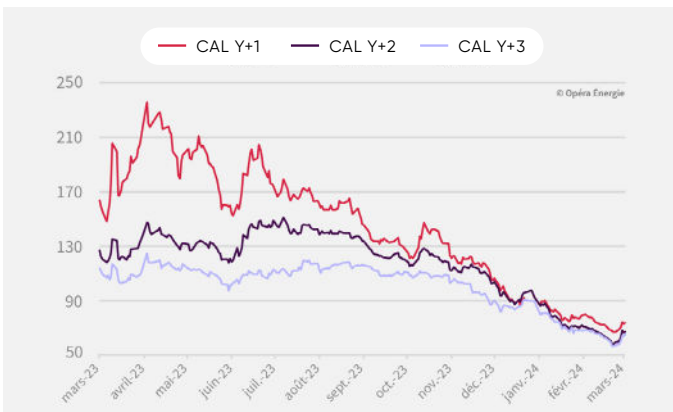
Poussés par les prix du gaz et du carbone, **les prix de l'électricité montent fortement.**

+10,65 %  **73,87** €/MWh **CAL-25**

+13,04 %  **67,25** €/MWh **CAL-26**

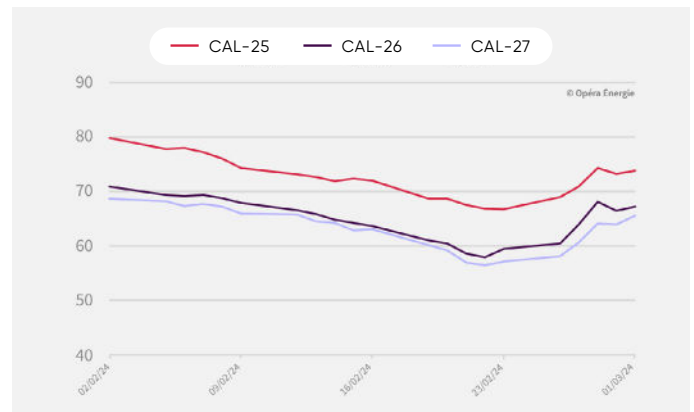
+14,85 %  **65,58** €/MWh **CAL-27**

Évolution des prix de l'électricité depuis 1 an (en €/mwh)



Attention : le changement d'année de livraison exagère l'effet baissier de décembre 2023 à janvier 2024.

Évolution mensuelle des prix de l'électricité (en €/MWh)



Période du 02/02/2024 au 01/03/2024



# Marché du gaz (évolution hebdomadaire)

## Les prix du gaz se redressent

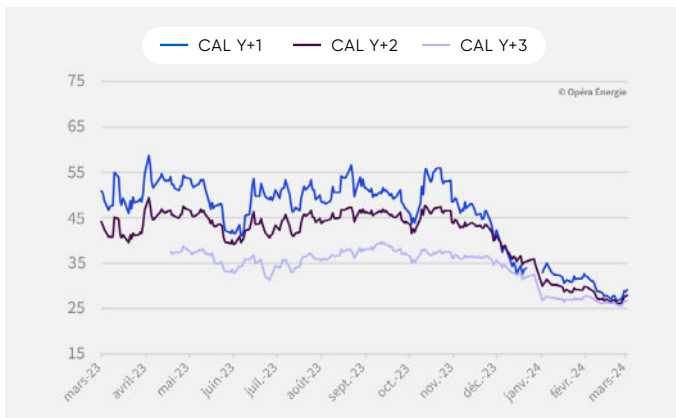
Les prix du gaz marquent à la hausse sur la semaine. Les facteurs haussiers sont pluriels. Les prix court terme sont impactés par les prévisions de baisse des températures et de la production EnR. Les échéances long terme répercutent un léger ralentissement de l'approvisionnement en gaz norvégien, la prolongation d'une panne sur le terminal GNL US de Freeport, la hausse du prix du charbon et une revalorisation à la hausse des prévisions d'importation chinoise de GNL. Pourtant les fondamentaux restent robustes : **cette augmentation des prix rappelle que la volatilité du marché est toujours d'actualité.**

+9,70 % ↗  
**29,20** €/MWh  
 CAL-25

+7,09 % ↗  
**27,92** €/MWh  
 CAL-26

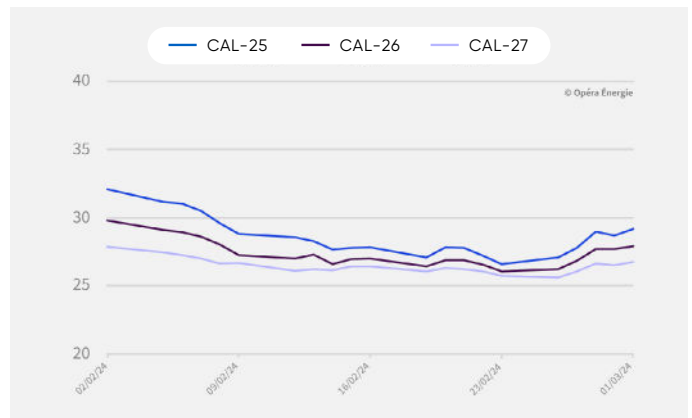
+3,88 % ↗  
**26,76** €/MWh  
 CAL-27

Évolution des prix du gaz depuis 1 an (en €/MWh)



Attention : le changement d'année de livraison exagère l'effet baissier de décembre 2023 à janvier 2024.

Évolution mensuelle des prix du gaz (en €/MWh)



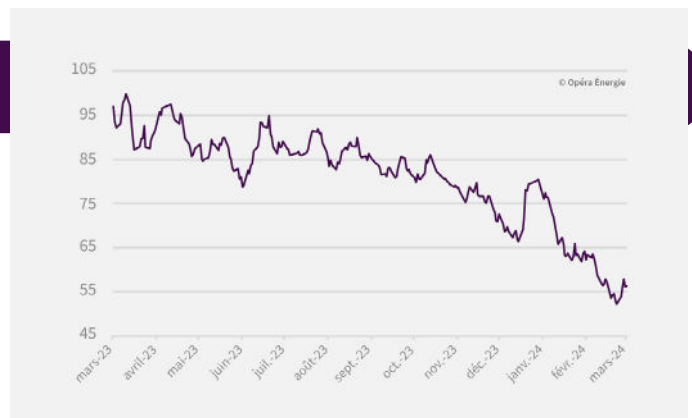
Période du 02/02/2024 au 01/03/2024

(Sources EEX - 01 mars 2024)

## Marché du carbone (évolution hebdomadaire)

Le carbone s'offre un rebond spéculatif ↗ +7,97 %  
**56,37** €/t

La nette hausse des prix du carbone semble être motivée par des prises de positions sur le marché, compte tenu de l'attractivité des prix. On notera néanmoins que la demande a légèrement augmenté ces derniers jours, du fait de prévisions météo moins favorables qu'attendu.



Évolution des prix du carbone depuis 1 an (en €/MWh)

## Marché du pétrole (évolution hebdomadaire)

### Tensions géopolitiques et coupe de production orientent le pétrole

↗ +2,36 %  
**83,55** \$/baril

Semaine dernière, les espoirs d'une désescalade des tensions au Moyen-Orient semblaient s'éloigner, **ce qui est venu soutenir les cours du pétrole.** Dimanche 3 mars, les négociations ont cependant repris au Caire, avec l'objectif d'un cessez-le-feu avant le Ramadan, autour du 10 mars. Dimanche 3 mars toujours, **l'Opep + a annoncé prolonger la réduction de sa production jusqu'à mi-2024 : les cours bondissent.**