


## Contexte

La météo actuelle et les tensions géopolitiques, notamment entre la Russie et l'Europe occidentale, **alimentent la fébrilité des marchés.**



## Marché de l'électricité (évolution hebdomadaire)

### L'électricité suit la dynamique des fondamentaux

Les prix à terme suivent les prix du gaz et du carbone. A noter que **la France a battu** ce dimanche 24 novembre **son record de production éolienne.**

+0,79 %  **79,24** €/MWh **CAL-25**

+2,16 %  **67,59** €/MWh **CAL-26**

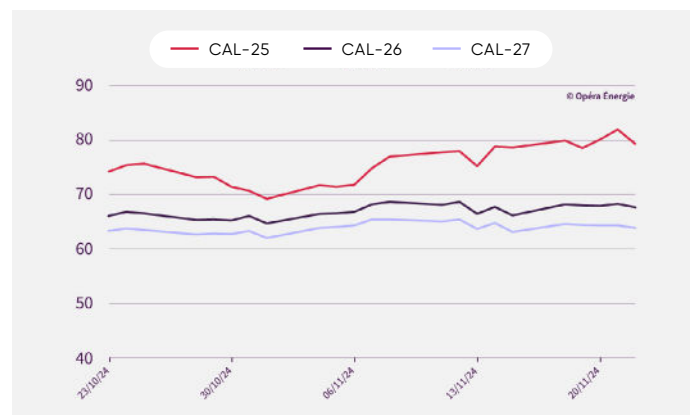
+1,16 %  **63,81** €/MWh **CAL-27**

Évolution des prix de l'électricité depuis 1 an (en €/MWh)



Attention : le changement d'année de livraison exagère l'effet baissier de décembre 2023 à janvier 2024.

Évolution mensuelle des prix de l'électricité (en €/MWh)



Période du 23/10/2024 au 22/11/2024



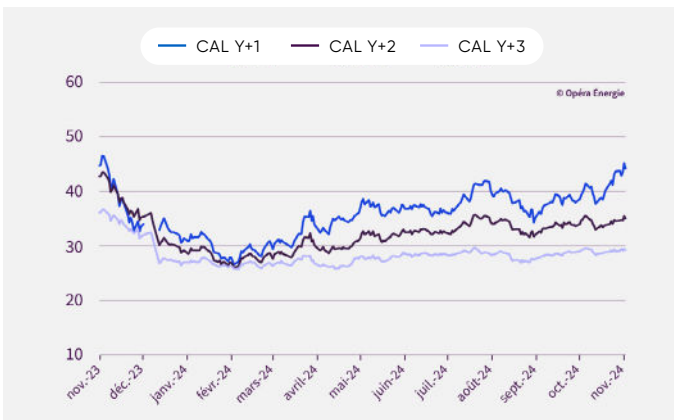
# Marché du gaz (évolution hebdomadaire)

## Le gaz est poussé par le retour des craintes sur l'approvisionnement

Les craintes concernant la continuité des exportations de gaz russe par gazoduc **ont poussé les prix à la hausse**. Pourtant, bien que Gazprom ait suspendu l'approvisionnement d'OMV, les flux n'ont pas encore enregistré de baisse significative. D'autres raisons encore nourrissent l'instabilité du marché : le début de l'hiver ainsi que l'échéance de l'accord de transit du gaz russe via l'Ukraine. Par ailleurs, **les préoccupations liées au niveau des stocks de gaz reviennent** sur le devant de la scène : **ils ne sont désormais remplis qu'à 90 %, contre 99 % à la même période en 2023**.

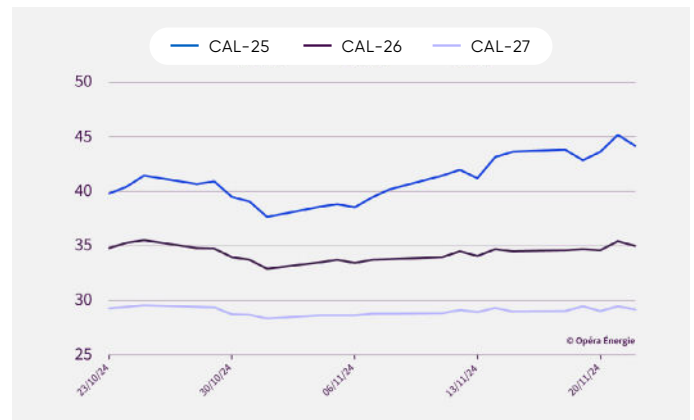
+1,20 % CAL-25  
**44,17** €/MWh  
+1,45 % CAL-26  
**34,99** €/MWh  
+0,62 % CAL-27  
**29,18** €/MWh

Évolution des prix du gaz depuis 1 an (en €/MWh)



Attention : le changement d'année de livraison exagère l'effet baissier de décembre 2023 à janvier 2024.

Évolution mensuelle des prix du gaz (en €/MWh)



Période du 23/10/2024 au 22/11/2024

(Sources EEX - 22 novembre 2024)

# Marché du carbone (évolution hebdomadaire)

## Le carbone monte toujours

+1,85 %  
**69,27** €/t

Les prix du carbone grimpent encore, **poussés par la hausse de la production d'électricité** issue des centrales thermiques et **par l'augmentation du prix des combustibles**.



Évolution des prix du carbone depuis 1 an (en €/MWh)

# Marché du pétrole (évolution hebdomadaire)

## Le pétrole reste stimulé par les tensions internationales

Les cours du pétrole **accélèrent en fin de semaine**, la **prime de risque géopolitique prend le pas** sur les préoccupations concernant l'offre et la demande ainsi que sur la flambée du dollar.

+5,81 %  
**75,17** \$/baril