


Contexte

Outre-Atlantique, l'incertitude qui entoure les premières mesures du second mandat de Donald Trump inquiète les marchés financiers. En France, l'agence Moody's a abaissé vendredi soir de Aa2 à Aa3 les notes d'émetteur long terme du pays : « **la probabilité que le prochain gouvernement réduise durablement l'ampleur des déficits budgétaires au-delà de l'année prochaine est désormais très faible** ».



Marché de l'électricité (évolution hebdomadaire)

L'électricité perd du terrain

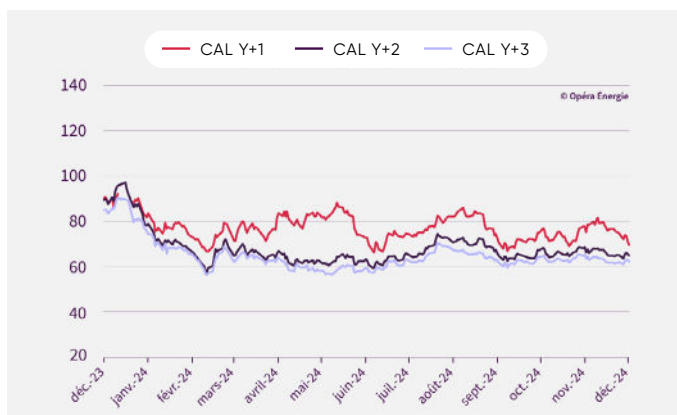
Les prix de l'électricité suivent les prix du gaz, confortés dans leur dynamique baissière par une demande toujours atone alors que l'offre se maintient à des niveaux confortables (88 % de disponibilité nucléaire en France).

-6,84 %  CAL-25
69,64 €/MWh

-0,37 %  CAL-26
64,84 €/MWh

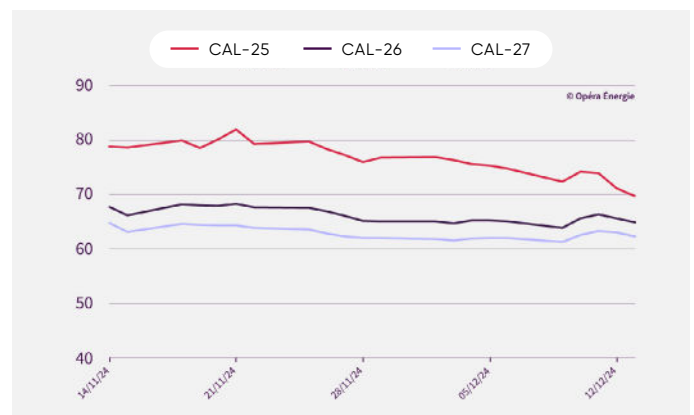
+0,37 %  CAL-27
62,27 €/MWh

Évolution des prix de l'électricité depuis 1 an (en €/mwh)



Attention : le changement d'année de livraison exagère l'effet baissier de décembre 2023 à janvier 2024.

Évolution mensuelle des prix de l'électricité (en €/MWh)



Période du 14/11/2024 au 13/12/2024



Marché du gaz (évolution hebdomadaire)

Le gaz se replie

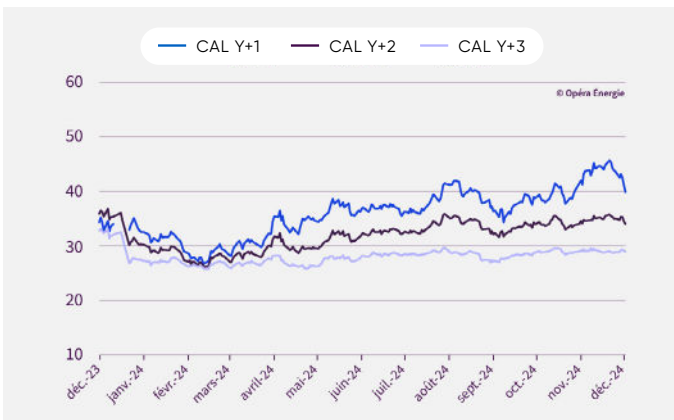
En France, les stocks de gaz sont bien en deçà de leur niveau de l'an passé à la même période (69% vs 88%) mais le marché semble pour l'instant serein, rassuré par la stabilité des importations de gaz norvégien et par des flux de GNL toujours abondants.

-8,74 %  CAL-25
39,85 €/MWh

-3,03 %  CAL-26
33,94 €/MWh

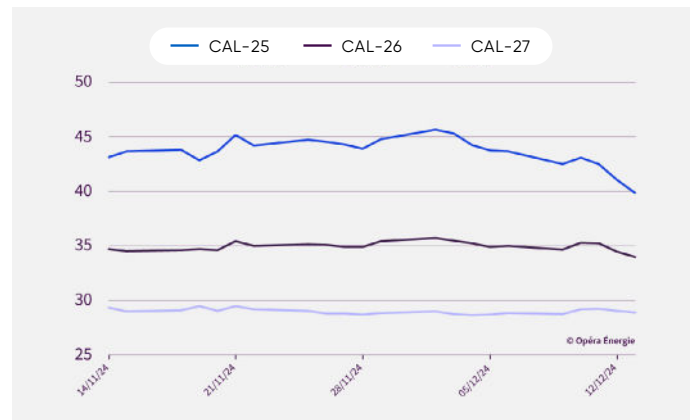
+0,28 %  CAL-27
28,89 €/MWh

Évolution des prix du gaz depuis 1 an (en €/MWh)



Attention : le changement d'année de livraison exagère l'effet baissier de décembre 2023 à janvier 2024.

Évolution mensuelle des prix du gaz (en €/MWh)



Période du 14/11/2024 au 13/12/2024

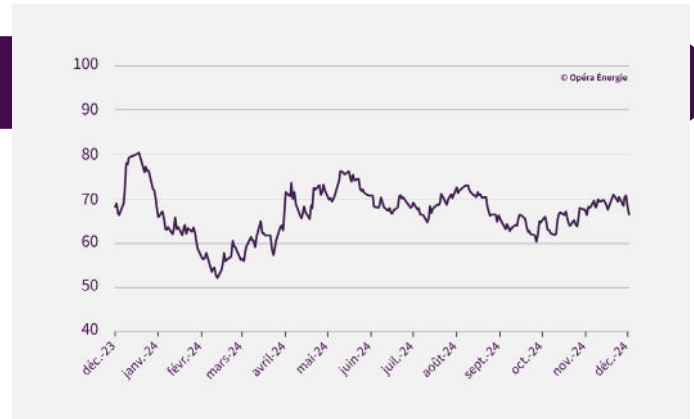
(Sources EEX - 13 décembre 2024)

Marché du carbone (évolution hebdomadaire)

Le carbone fléchit

Le prix des droits d'émission de CO₂ baisse sur la semaine de quasi 4 €/t, dans le sillage des prix du gaz.

⬇️ -5,62 %
66,47 €/t



Évolution des prix du carbone depuis 1 an (en €/MWh)

Marché du pétrole (évolution hebdomadaire)

Le pétrole soutenu par la géopolitique

Les cours du pétrole accélèrent sur la semaine, poussés par la géopolitique. La chute de Bachar al-Assad ajoute de l'instabilité au Proche-Orient. Selon le Wall Street Journal, la nouvelle administration Trump n'exclut pas une frappe aérienne contre les installations nucléaires iraniennes. En Europe, les 27 ont intensifié leurs sanctions à l'encontre de la Russie tandis que Joe Biden accélère son aide à l'Ukraine avant la passation de pouvoirs à son successeur le 20 janvier prochain.

⬆️ +4,79 %
74,49 \$/baril