


Contexte

Le président américain Donald Trump a signé samedi des décrets imposant des droits de douanes au Mexique, au Canada et à la Chine. Ces mesures devraient entrer en vigueur mardi, a déclaré la Maison blanche.




Marché de l'électricité (évolution hebdomadaire)

L'électricité suit les prix des fondamentaux

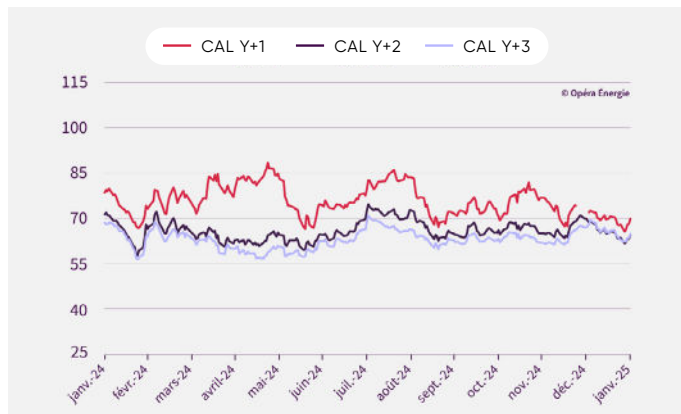
Les prix de l'électricité sont **soutenus par la hausse des prix du gaz et du carbone**, ainsi que **par une moindre production EnR** (éolienne allemande notamment).

+2,81 %  CAL-26
69,93 €/MWh

+1,64 %  CAL-27
64,60 €/MWh

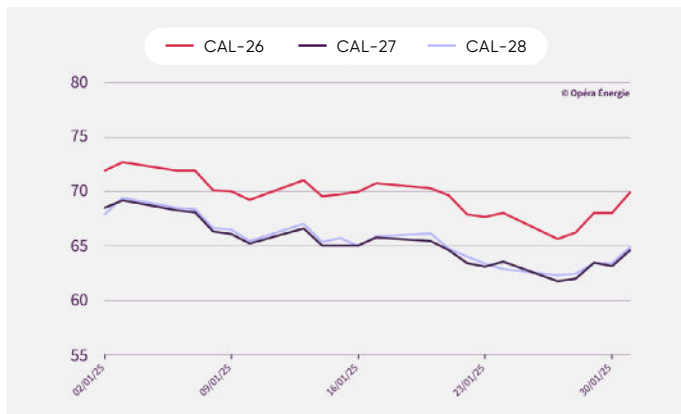
+3,23 %  CAL-28
64,88 €/MWh

Évolution des prix de l'électricité depuis 1 an (en €/mwh)



Attention : le changement d'année de livraison exagère l'effet baissier de décembre 2024 à janvier 2025.

Évolution mensuelle des prix de l'électricité (en €/MWh)



Période 02/01/2024 au 31/01/2025



Marché du gaz (évolution hebdomadaire)

Le marché du gaz reste nerveux

Les flux de GNL sont confortables, les méthaniens continuant à privilégier l'Europe par rapport à l'Asie. Le marché est cependant sur le qui-vive, comme en témoigne le rebond des cours suscité par une légère baisse des flux norvégiens.

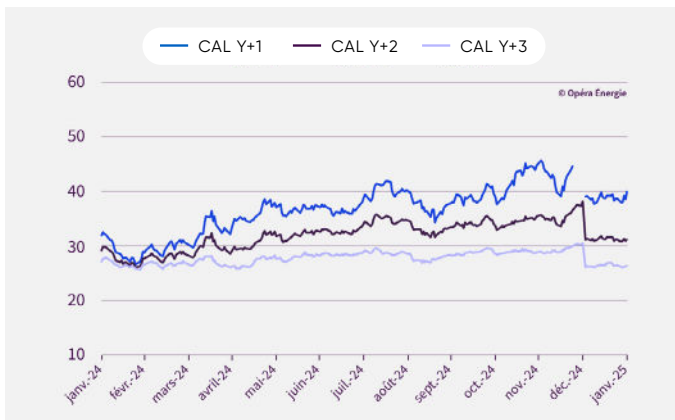
Les prix du gaz pourraient se maintenir à la hausse en raison des stocks qui restent bas à l'approche de l'été, alors qu'un remplissage à 90 % est attendu d'ici le 1^{er} novembre.

+2,81 % CAL-26
39,88 €/MWh

+0,17 % CAL-27
31,25 €/MWh

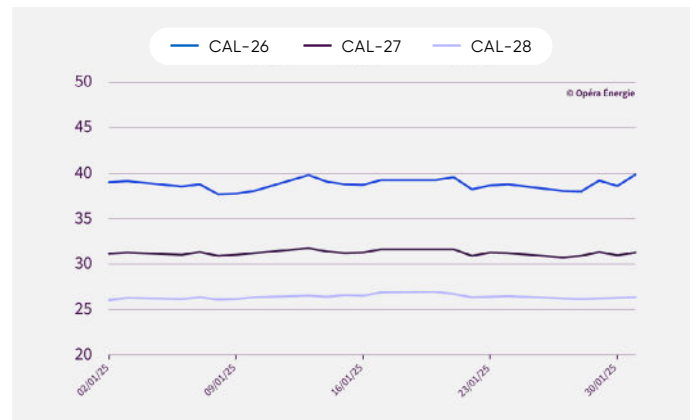
-0,45 % CAL-28
26,34 €/MWh

Évolution des prix du gaz depuis 1 an (en €/MWh)



Attention : le changement d'année de livraison exagère l'effet baissier de décembre 2024 à janvier 2025.

Évolution mensuelle des prix du gaz (en €/MWh)



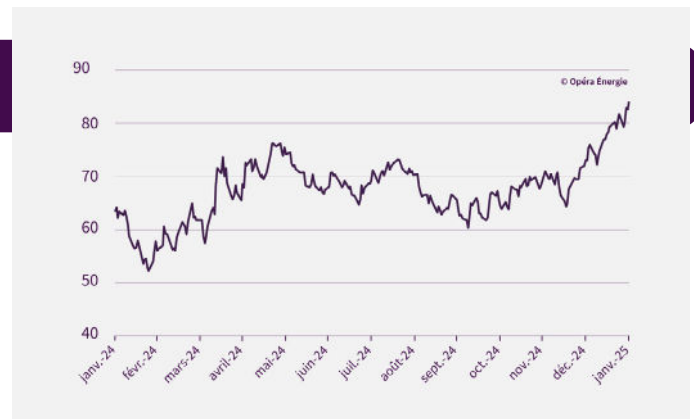
Période 02/01/2024 au 31/01/2025

(Sources EEX - 31 janvier 2025)

Marché du carbone (évolution hebdomadaire)

Le carbone profite de la hausse des prix du gaz +2,77 %
83,93 €/t

Le carbone monte, poussé par les prix du gaz et les prévisions EnR revues à la baisse.



Évolution des prix du carbone depuis 1 an (en €/MWh)

Marché du pétrole (évolution hebdomadaire)

La politique américaine oriente les cours du Brent

Les cours du pétrole marquent à la baisse sur la semaine, la menace d'une guerre commerciale entre la Chine et les Etats-Unis s'intensifiant. Cette perspective pèse sur le commerce international et, à terme, peut réduire la demande en pétrole.

-2,22 %
76,76 \$/baril