

Baromètre Hebdo



Contexte

Les marchés peinent à trouver une direction claire, pris dans l'incertitude liée au conflit commercial entre les États-Unis et la Chine. Après avoir temporairement rassuré le secteur technologique en suspendant certains droits de douane sur les produits importés de Chine, Donald Trump a annoncé de nouvelles taxes à venir sur les semi-conducteurs.

⚡ Marché de l'électricité (évolution hebdomadaire)

Les prix à terme de l'électricité se maintiennent

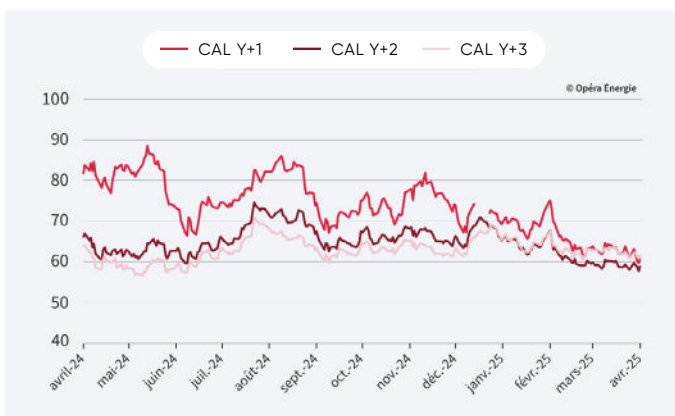
Les prix de l'électricité suivent la même tendance des autres commodities.

CAL-26 ↑ +0,003 %
60,98 €/MWh

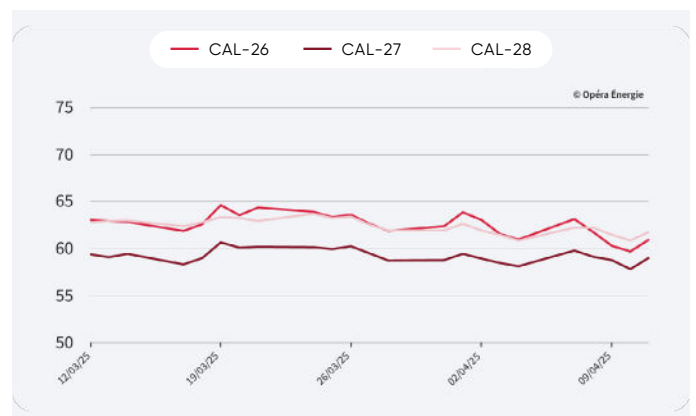
CAL-27 ↑ +1,58 %
59,06 €/MWh

CAL-28 ↑ +1,54 %
61,81 €/MWh

Évolution des prix de l'électricité depuis 1 an (en €/mwh)



Évolution des prix de l'électricité sur le dernier mois (en €/MWh)



Attention : le changement d'année de livraison exagère l'effet baissier de décembre 2024 à janvier 2025.

Période 12/03/2025 au 11/04/2025

Marché du gaz (évolution hebdomadaire)

Recul des prix à terme du gaz

L'été gazier démarre avec des **stocks UE relativement bas, légèrement au-dessus de 35 % de leur capacité**. La décision de la Chine de stopper ses importations de GNL américain pourrait avantager l'Europe. Sur le plan réglementaire, **l'UE pourrait assouplir les règles du stockage, autorisant un seuil de remplissage inférieur à 90 %** (jusqu'à 10 points en moins) en cas de marché tendu. Le vote est prévu pour le 24 avril au Parlement.

CAL-26 ↓ -3,71 %
31,82 €/MWh

CAL-27 ↑ +0,67 %
28,06 €/MWh

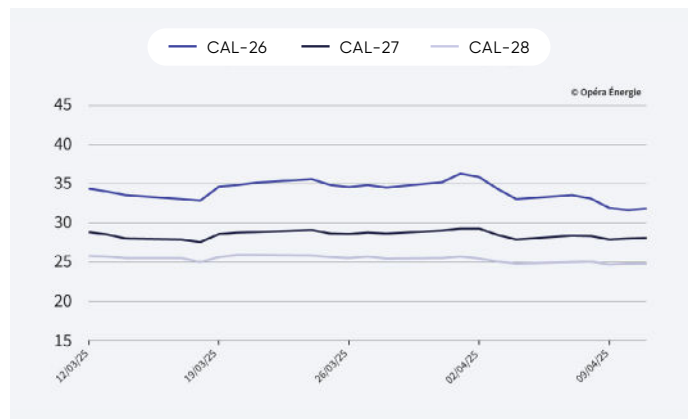
CAL-28 ↓ -0,12 %
24,81 €/MWh

Évolution des prix du gaz depuis 1 an (en €/MWh)



Attention : le changement d'année de livraison exagère l'effet baissier de décembre 2024 à janvier 2025.

Évolution des prix du gaz sur le dernier mois (en €/MWh)



Période 12/03/2025 au 11/04/2025

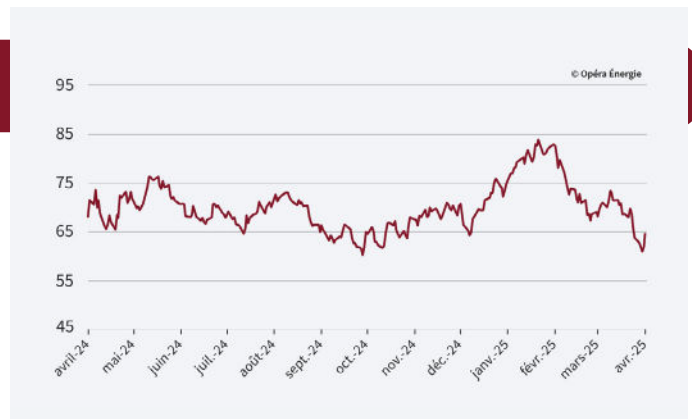
(Sources EEX - 11 avril 2025)

Marché du carbone (évolution hebdomadaire)

Le carbone regagne du terrain... jusqu'à quand ?

↑ +1,57 %
64,82 €/t

Le prix du carbone se stabilise au-dessus-des 60 €/t ; même s'il augmente sur la semaine, il reste pénalisé par les incertitudes économiques.



Évolution des prix du carbone depuis 1 an (en €/MWh)

Marché du pétrole (évolution hebdomadaire)

Le pétrole vacille

Les tensions entre les États-Unis et la Chine pèsent sur la demande, malgré les exemptions tarifaires annoncées par Trump. En parallèle, **l'OPEP+ a décidé d'accélérer sa production, ravivant les craintes d'offre excédentaire**. Sur le front géopolitique, un début de dialogue entre Washington et Téhéran à Oman pourrait rouvrir la voie à une hausse des exportations iraniennes, notamment vers la Chine.

↓ -1,25 %
64,76 \$/baril