

Baromètre Hebdo



Contexte

Les marchés européens s'annoncent prudents ce lundi, alors que les tensions entre Israël et l'Iran s'intensifient. L'Iran a évoqué la **possible fermeture du détroit d'Ormuz, voie stratégique pour les exportations mondiales de pétrole et de GNL.**

⚡ Marché de l'électricité (évolution hebdomadaire)

Les prix de l'électricité sous tension avec de nouveaux doutes sur le nucléaire

En France, la **détection de nouveaux signes de corrosion sous contrainte sur le réacteur n°2 de la centrale de Civaux ravive les inquiétudes du marché** quant à un risque plus systémique sur le parc nucléaire.

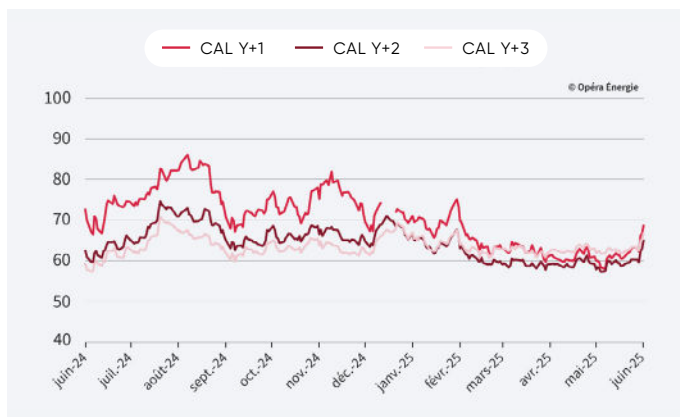
Dans le même temps, **des températures élevées en Europe stimulent la demande** pour la climatisation. Comme pour le gaz, la **période estivale reste structurellement tendue**, entre maintenances programmées, aléas sur la production renouvelable et pics de consommation liés à la météo.

CAL-26 ⬆️ +8,60 %
68,79 €/MWh

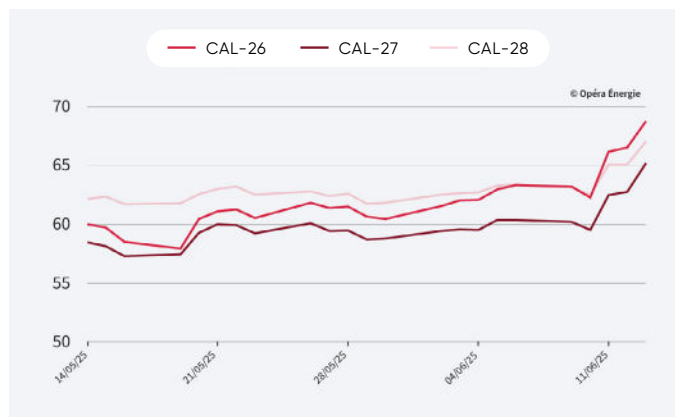
CAL-27 ⬆️ +7,96 %
65,20 €/MWh

CAL-28 ⬆️ +5,82 %
67,08 €/MWh

Évolution des prix de l'électricité depuis 1 an (en €/mwh)



Évolution des prix de l'électricité sur le dernier mois (en €/MWh)



Attention : le changement d'année de livraison exagère l'effet baissier de décembre 2024 à janvier 2025.

Période 14/05/2025 au 13/06/2025



Marché du gaz (évolution hebdomadaire)

Les prix du gaz en nette hausse, poussés par la géopolitique

Cette augmentation s'inscrit dans un contexte de tensions géopolitiques croissantes au Moyen-Orient, notamment entre Israël et l'Iran. Parallèlement, la période de pré-été reste structurellement sensible : les opérations de maintenance prévues sur les installations norvégiennes limitent les flux disponibles, tandis que la montée progressive des températures peut accroître la demande de gaz pour la production d'électricité. Les stocks de gaz UE demeurent en deçà de leurs niveaux de l'an dernier.

CAL-26

↑ +3,87 %
35,18 €/MWh

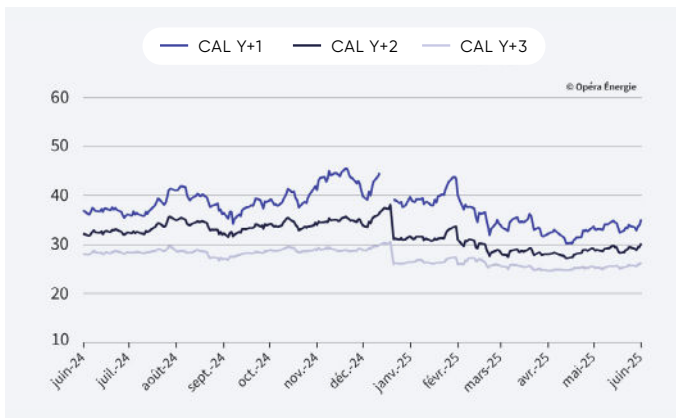
CAL-27

↑ +2,61 %
30,27 €/MWh

CAL-28

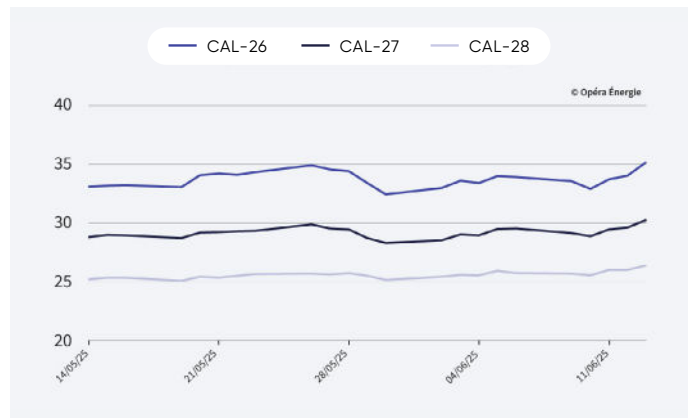
↑ +2,45 %
26,36 €/MWh

Évolution des prix du gaz depuis 1 an (en €/MWh)



Attention : le changement d'année de livraison exagère l'effet baissier de décembre 2024 à janvier 2025.

Évolution des prix du gaz sur le dernier mois (en €/MWh)



Période 14/05/2025 au 13/06/2025

(Sources EEX - 13 juin 2025)

Marché du carbone (évolution hebdomadaire)

Le carbone accélère

Les prix du carbone se redressent, portés par la hausse globale des commodities.

↑ +3,32 %
75,94 €/t



Évolution des prix du carbone depuis 1 an (en €/MWh)

Marché du pétrole (évolution hebdomadaire)

Le Brent réagit aux tensions croissantes au Moyen-Orient

Les prix du pétrole brut ont fortement rebondi cette semaine. Si les exportations de pétrole iranien n'ont pas encore été impactées, le spectre d'un blocage du détroit d'Ormuz plane. Sur le plan commercial, le président américain Donald Trump a annoncé son intention de définir prochainement les taux tarifaires appliqués aux partenaires commerciaux, tandis que les contours de l'accord-cadre entre les États-Unis et la Chine restent flous.

↑ +11,67 %
74,23 \$/baril