

Baromètre Hebdo



Contexte

En France, le gouvernement a annoncé que le décret actant la publication de la programmation pluriannuelle de l'énergie (PPE) devrait être signé d'ici la fin de la semaine prochaine. Attendue depuis plus de deux ans, la PPE, qui fixe la trajectoire énergétique de la France jusqu'en 2035, avait jusqu'ici été retardée par des divergences politiques, notamment sur l'équilibre entre nucléaire et énergies renouvelables.

⚡ Marché de l'électricité (évolution hebdomadaire)

Fléchissement des prix de l'électron, dans le sillage du gaz et du carbone

Les prix long terme de l'électricité suivent l'évolution des prix des autres commodities.

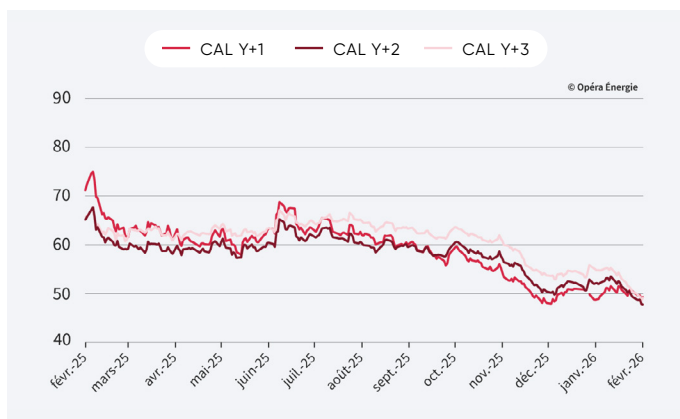
Le prix du Cal-27 reste à son niveau de début janvier 2026.

Côté marché, le gestionnaire de réseau RTE, ainsi que les industriels et les fournisseurs, estiment encore **insuffisantes les propositions de la bourse allemande EEX visant à créer de nouveaux contrats à terme d'électricité mieux adaptés** à la valorisation des pics de production solaire en journée.

À ce stade, EEX prévoit le lancement, d'ici la fin juin, d'un **premier produit « solaire » couvrant le créneau horaire de 12h à 16h.**

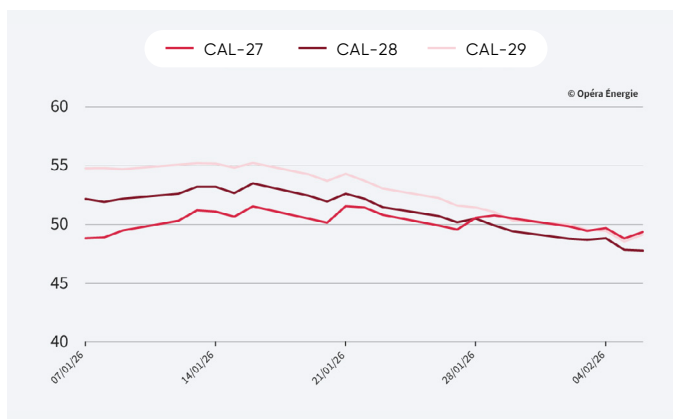
CAL-27	↓ -2,32 %	49,34 €/MWh
CAL-28	↓ -3,30 %	47,76 €/MWh
CAL-29	↓ -2,40 %	49,12 €/MWh

Évolution des prix de l'électricité depuis 1 an (en €/mwh)



Attention : le changement d'année de livraison exagère l'effet baissier de décembre 2025 à janvier 2026.

Évolution des prix de l'électricité sur le dernier mois (en €/MWh)



Période du 07/01/2025 au 06/02/2026



Marché du gaz (évolution hebdomadaire)

Baisse des prix du gaz mais le marché reste émotif

En fin de semaine toutefois, **les contrats à terme sur le gaz naturel européen ont retrouvé une dynamique haussière.**

Les marchés intègrent en effet la perspective d'un nouveau front froid en Europe, susceptible de raviver la demande de chauffage, notamment dans les pays d'Europe du Nord et de l'Est.

Cette anticipation s'accompagne d'une offre plus contrainte sur les sources alternatives de production d'électricité : **la faiblesse persistante de la production éolienne en Europe du Nord-Ouest renforce le recours au gaz pour la génération électrique.**

Dans ce contexte, **les niveaux de stockage européens, toujours inférieurs à ceux de l'an dernier**, continuent de soutenir les prix.

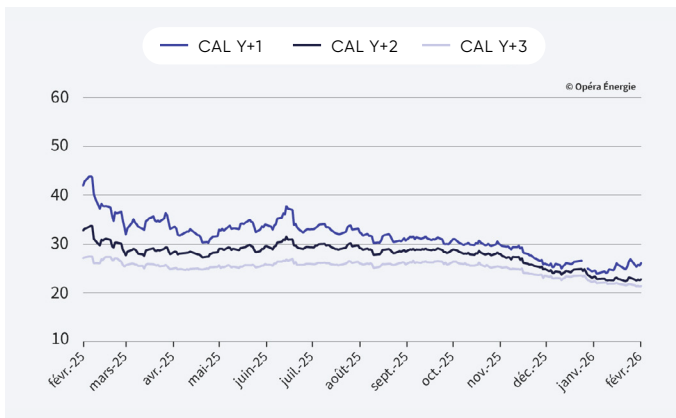
Les réserves de gaz de l'UE s'établissent autour de **39,2 % de remplissage**, contre environ **52 % à la même période en 2025.**

CAL-27 ↓ -2,79 %
26,09 €/MWh

CAL-28 ↓ -1,26 %
22,78 €/MWh

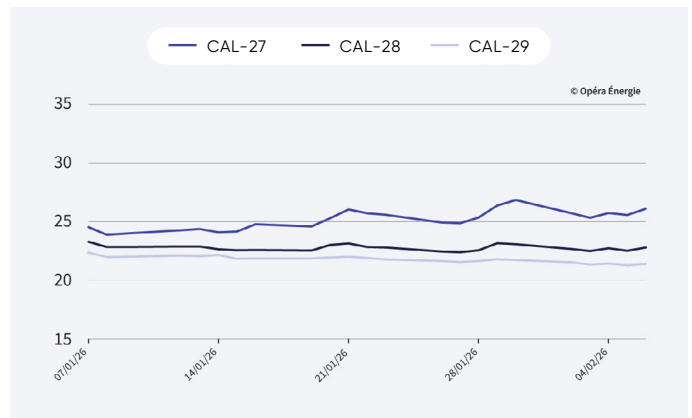
CAL-29 ↓ -1,54 %
21,39 €/MWh

Évolution des prix du gaz depuis 1 an (en €/MWh)



Attention : le changement d'année de livraison exagère l'effet baissier de décembre 2025 à janvier 2026.

Évolution des prix du gaz sur le dernier mois (en €/MWh)



Période du 07/01/2025 au 06/02/2026

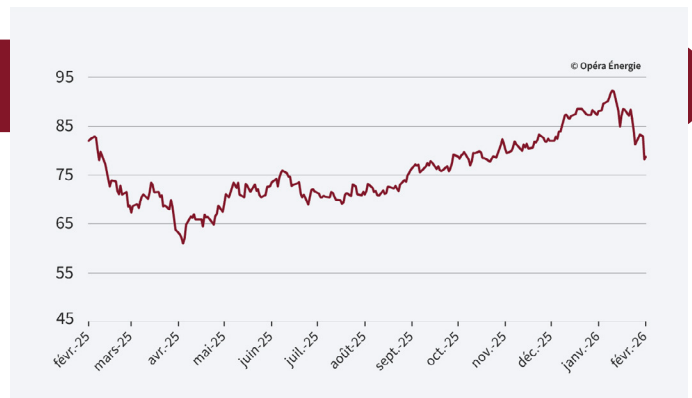
(Sources EEX - 6 février 2026)

Marché du carbone (évolution hebdomadaire)

Volatilité du carbone, chahuté par la réglementation

↓ -3,10 %
78,74 €/t

Sur le marché du CO₂, les discussions en cours autour des futures allocations gratuites continuent d'alimenter l'incertitude. Ces interrogations ont pesé sur les prix, **le quota européen repassant sous le seuil des 80 €/t.**



Évolution des prix du carbone depuis 1 an (en €/MWh)

Marché du pétrole (évolution hebdomadaire)

Recul des prix du pétrole, à la faveur des discussions irano-américaines

↓ -3,73 %
68,05 \$/baril

Ce repli s'explique par l'apaisement temporaire des tensions entre les États-Unis et l'Iran, à la suite de discussions diplomatiques jugées positives par les deux parties et de la poursuite annoncée des négociations. **Des risques persistent toutefois** : Washington a rappelé la possibilité de sanctions sévères en l'absence d'accord sur le nucléaire iranien, tandis que Téhéran maintient sa position sur l'enrichissement de l'uranium. **Les marchés restent également attentifs aux flux de pétrole russe vers l'Inde.**