

Baromètre Hebdo



Contexte

Les marchés de l'énergie repartent à la hausse, sur fond d'impasse géopolitique

Les marchés UE débutent la semaine dans un climat d'attente marqué par une séquence exceptionnelle de réunions de banques centrales. La Fed, la BCE, la Banque d'Angleterre et la Banque du Japon doivent en effet se prononcer dans un contexte d'incertitude élevée. En parallèle, l'enlisement des négociations entre les États-Unis et l'Iran, illustré par l'annulation d'un déplacement d'émissaires américains au Pakistan, pèse sur le sentiment des investisseurs.

⚡ Marché de l'électricité (évolution hebdomadaire)

L'électricité se calque sur le gaz

Les prix à terme **suivent la dynamique des prix du gaz**. En France, le gouvernement a annoncé l'ensemble des mesures de son **grand plan électrification**. Concernant **les prix court terme, et notamment le Spot, la baisse a été marquée** la semaine dernière, sous l'effet d'une météo estivale. Dimanche, le Spot a **atteint un prix de -478,8 €/MWh** à 14h.

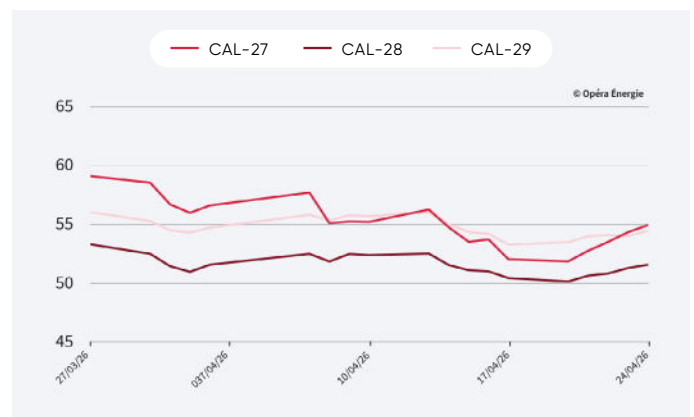
CAL-27	+5,58 %	54,90 €/MWh
CAL-28	+2,26 %	51,54 €/MWh
CAL-29	+2,25 %	54,43 €/MWh

Évolution des prix de l'électricité depuis 1 an (en €/mwh)



Attention : le changement d'année de livraison exagère l'effet baissier de décembre 2025 à janvier 2026.

Évolution des prix de l'électricité sur le dernier mois (en €/MWh)



Période du 27/03/2026 au 24/04/2026



Marché du gaz (évolution hebdomadaire)

Les prix du gaz tirés par la géopolitique

Les tensions au Moyen-Orient **orientent les cours à la hausse**. Côté offre, les flux norvégiens ont été ponctuellement contraints par des opérations de maintenance. Côté demande, les températures modérées et une production renouvelable soutenue limitent les besoins en gaz et permettent la poursuite des injections, la demande liée au refroidissement restant encore peu significative.

Ce lundi, **les prix grimpent à nouveau**, les espoirs de reprise des discussions diplomatiques s'étant dissipés après l'annulation du déplacement de l'émissaire américain au Pakistan et le rejet par l'Iran de négociations conduites sous pression.

CAL-27

↑ +13,16 %

36,64 €/MWh

CAL-28

↑ +9,45 %

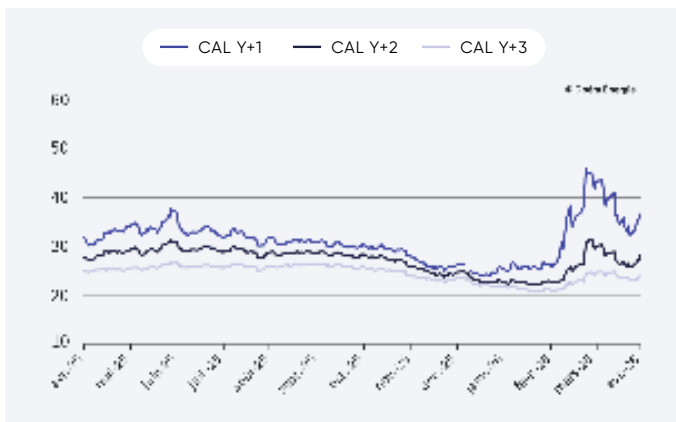
28,14 €/MWh

CAL-29

↑ +2,89 %

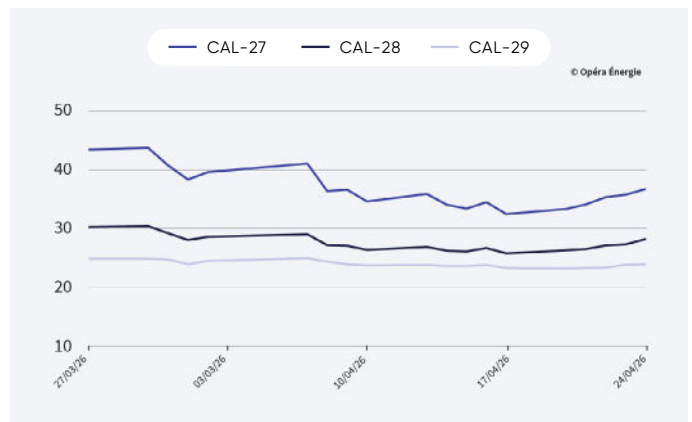
23,89 €/MWh

Évolution des prix du gaz depuis 1 an (en €/MWh)



Attention : le changement d'année de livraison exagère l'effet baissier de décembre 2025 à janvier 2026.

Évolution des prix du gaz sur le dernier mois (en €/MWh)



Période du 27/03/2026 au 24/04/2026

(Sources EEX - 24 avril 2026)

Marché du carbone (évolution hebdomadaire)

Le carbone freiné par une demande limitée

↓ -3,32 %
74,91 €/t

La demande de **quotas carbone reste modérée**, grâce à une **production renouvelable élevée**, portée à la fois par le solaire et par un regain de l'éolien depuis la mi-avril, ce qui limite le recours aux combustibles fossiles. Dans ce contexte, les **prix se maintiennent autour de 74 /75 €/t**, sans dynamique marquée.



Évolution des prix du carbone depuis 1 an (en €/MWh)

Marché du pétrole (évolution hebdomadaire)

Volatilité accrue du pétrole

Le **marché pétrolier reste extrêmement volatil**, partagé entre espoirs diplomatiques et tensions persistantes. Vendredi, l'annonce de nouvelles discussions entre les États-Unis et l'Iran a ainsi permis un recul des cours du baril. Ce lundi, ces derniers **augmentent à nouveau, soutenus par l'impasse des négociations et l'enlisement du conflit**, qui entre dans sa 9^{ème} semaine. Un conflit que l'AIE a pointé comme « **le plus grand choc d'approvisionnement énergétique jamais enregistré** ».

↑ +16,54 %
105,33 \$/baril