

# Baromètre Hebdo



## Contexte

### Reflux des prix de l'énergie dans un contexte de risque élevé

Les tensions se durcissent au Moyen-Orient autour du détroit d'Hormuz. Les États-Unis menacent de frappes sur les infrastructures iraniennes en l'absence de réouverture rapide du détroit, tandis que l'Iran évoque des représailles susceptibles de perturber durablement les flux de pétrole et de gaz.

## ⚡ Marché de l'électricité (évolution hebdomadaire)

### Les prix de l'électricité en recul

Les **prix forward de l'électricité restent sans direction nette**, sous l'influence conjointe du gaz, du carbone, des disponibilités de production et des équilibres transfrontaliers.

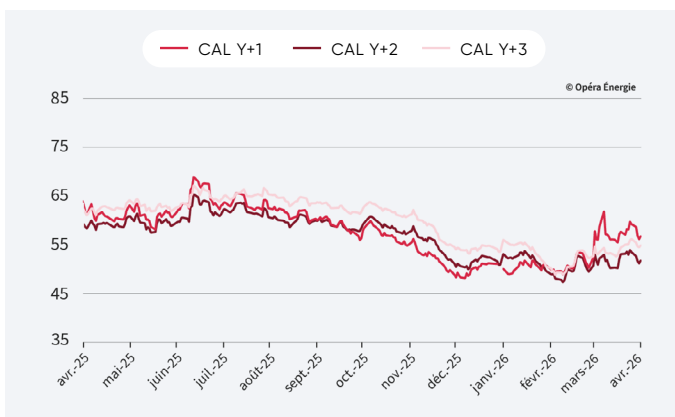
Dans ce contexte, la **bonne disponibilité nucléaire française constitue un avantage certain** : en mars, la production a atteint son **plus haut niveau depuis sept ans**.

**CAL-27** ↓ -4,22 %  
**56,57** €/MWh

**CAL-28** ↓ -3,25 %  
**51,54** €/MWh

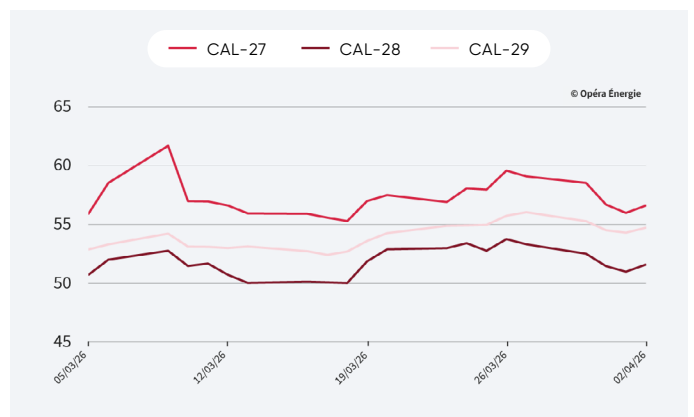
**CAL-29** ↓ -2,36 %  
**54,68** €/MWh

Évolution des prix de l'électricité depuis 1 an (en €/mwh)



Attention : le changement d'année de livraison exagère l'effet baissier de décembre 2025 à janvier 2026.

Évolution des prix de l'électricité sur le dernier mois (en €/MWh)



Période du 05/03/2026 au 02/04/2026



# Marché du gaz (évolution hebdomadaire)

## Détente fragile des prix du gaz

Le marché du gaz a connu un répit temporaire, sous l'effet de prises de bénéfices et d'un apaisement ponctuel des tensions géopolitiques lié à d'éventuels pourparlers entre les États-Unis et l'Iran. Les **fondamentaux restent contrastés** : si les flux norvégiens et les importations de GNL sont solides et que les capacités américaines soutiennent les perspectives à moyen terme, **l'Europe demeure vulnérable avec des stocks bas** (autour de 28 %) et une **concurrence qui se renforce avec l'Asie**. Les conditions météo et la production EnR ont également permis d'atténuer la pression sur les prix spot. Dans le même temps, **deux méthaniers qatariens ont renoncé à quitter le détroit**, alors qu'il s'agissait des premières exportations de GNL envisagées depuis le début du conflit.

CAL-27

↓ -8,84 %

39,51 €/MWh

CAL-28

↓ -5,56 %

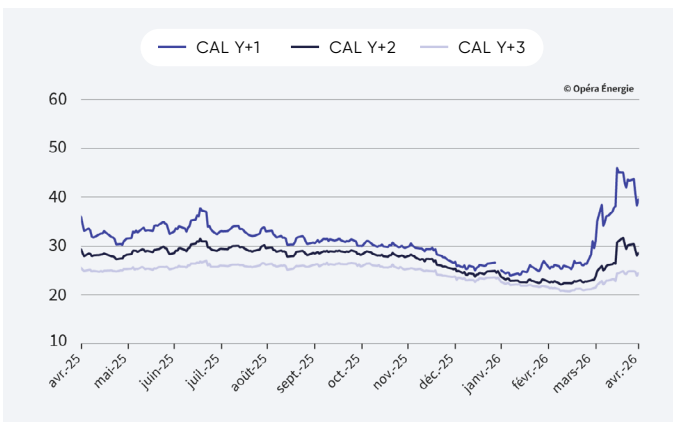
28,52 €/MWh

CAL-29

↓ -1,37 %

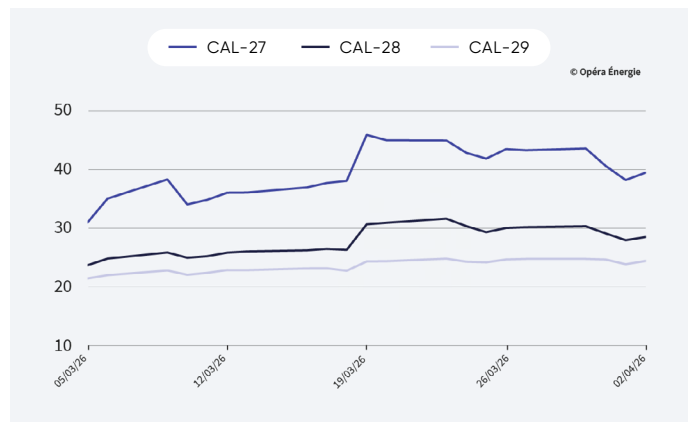
24,43 €/MWh

Évolution des prix du gaz depuis 1 an (en €/MWh)



Attention : le changement d'année de livraison exagère l'effet baissier de décembre 2025 à janvier 2026.

Évolution des prix du gaz sur le dernier mois (en €/MWh)



Période du 05/03/2026 au 02/04/2026

(Sources EEX - 2 avril 2026)

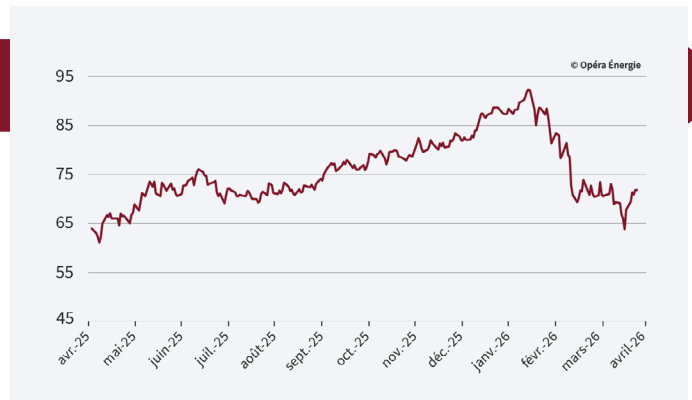
## Marché du carbone (évolution hebdomadaire)

### Le carbone en attente des arbitrages européens

↓ -0,01 %

71,7 €/t

Sur le carbone, le **marché reste suspendu aux arbitrages de la Commission européenne sur les quotas gratuits**. Une extension pour les secteurs couverts par le CBAM au-delà de 2034 est envisagée, conditionnée à des investissements dans la décarbonation.



Évolution des prix du carbone depuis 1 an (en €/MWh)

## Marché du pétrole (évolution hebdomadaire)

### Regain de tensions sur les prix du pétrole

↓ -3,14 %

109,03 \$/baril

Après un début de semaine orienté à la baisse, les **prix du pétrole se sont nettement redressés suite aux déclarations de Donald Trump**, le 1<sup>er</sup> avril, évoquant une intensification imminente des frappes américaines contre l'Iran. En réaction, Téhéran a menacé de représailles majeures visant les États-Unis et Israël, alimentant les craintes d'une escalade militaire durable dans la région.