

Baromètre Hebdo



Contexte

Une semaine de signaux contradictoires sur les marchés énergie

Ce lundi, les prix du gaz repartent à la hausse. Les négociations américano-iraniennes sur un cessez-le-feu et la réouverture du détroit d'Ormuz restent dans l'impasse, tandis que les tensions s'élargissent à d'autres fronts régionaux. Dans ce contexte, les inquiétudes sur la capacité de l'Europe à reconstituer des stocks de gaz déjà bas avant l'hiver alimentent la pression haussière.

⚡ Marché de l'électricité (évolution hebdomadaire)

L'électricité avance

Les prix long terme restent influencés par la dynamique du gaz et du carbone. Aussi, la baisse du gaz a permis de compenser l'impact de la hausse du carbone.

CAL-27 ↑ +1,28 %
56,31 €/MWh

CAL-28 ↑ +1,96 %
52,50 €/MWh

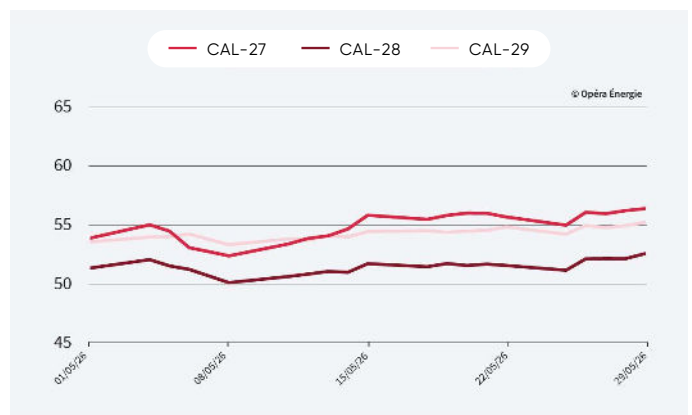
CAL-29 ↑ +0,71 %
55,15 €/MWh

Évolution des prix de l'électricité depuis 1 an (en €/mwh)



Attention : le changement d'année de livraison exagère l'effet baissier de décembre 2025 à janvier 2026.

Évolution des prix de l'électricité sur le dernier mois (en €/MWh)



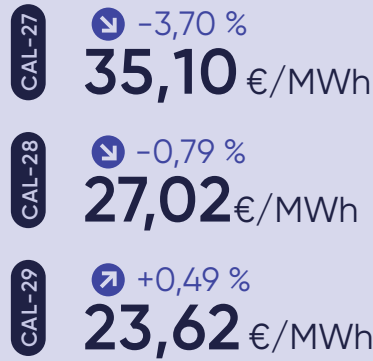
Période du 01/05/2026 au 29/05/2026



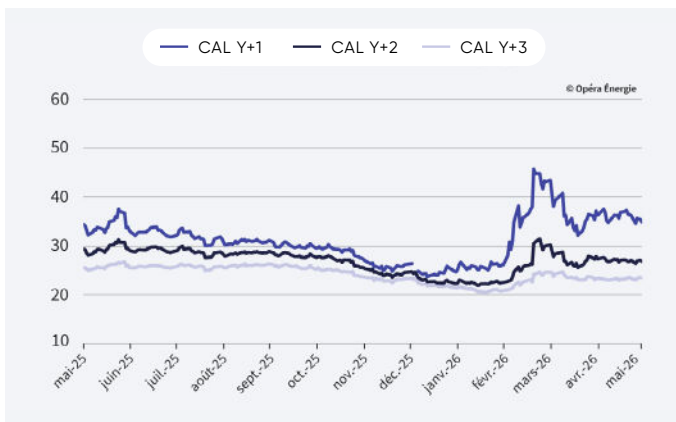
Marché du gaz (évolution hebdomadaire)

Le gaz recule sur fond d'espoirs de désescalade géopolitique

La semaine a été marquée par une possible amélioration des perspectives géopolitiques au Moyen-Orient. Plusieurs médias évoquent en effet un possible cessez-le-feu entre Israël et l'Iran, qui inclurait un cadre de négociation sur le programme nucléaire iranien. Ces avancées ont contribué à réduire la prime de risque intégrée dans les prix. Le niveau des stocks est toujours en retrait par rapport à l'année dernière à la même époque. Cela peut être expliqué par le prix été du gaz qui est plus cher que le prix hiver.

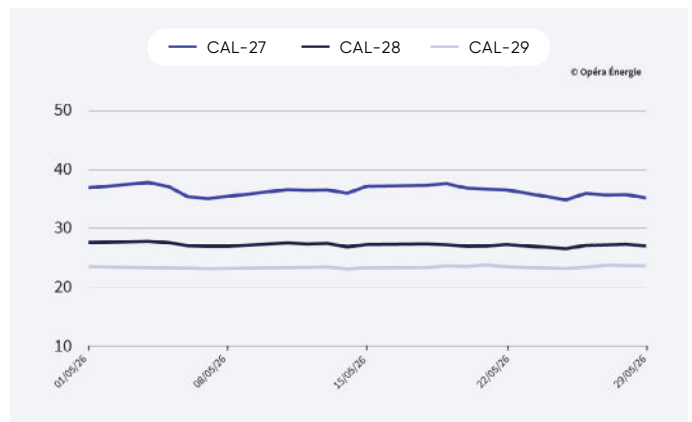


Évolution des prix du gaz depuis 1 an (en €/MWh)



Attention : le changement d'année de livraison exagère l'effet baissier de décembre 2025 à janvier 2026.

Évolution des prix du gaz sur le dernier mois (en €/MWh)



Période du 01/05/2026 au 29/05/2026

(Sources EEX - 29 mai 2026)

Marché du carbone (évolution hebdomadaire)

Le carbone tiré par les anticipations réglementaires

↑ +4,80 %
80,63 €/t

Les hausses de quotas reflètent des anticipations politiques sur l'EU ETS : les intervenants se positionnent avant d'éventuelles restrictions d'offre. Les débats sur l'évolution du cadre réglementaire européen, et les discussions sur une convergence avec l'UK ETS, restent les principaux facteurs de volatilité à surveiller.



Évolution des prix du carbone depuis 1 an (en €/MWh)

Marché du pétrole (évolution hebdomadaire)

Un cessez-le-feu sous conditions agite les marchés pétroliers

Les cours du Brent ont décroché à leur plus bas niveau depuis six semaines environ, sous l'effet d'informations faisant état d'un accord préliminaire entre Washington et Téhéran pour lever les restrictions sur le transit maritime dans le détroit d'Ormuz. Les analystes tempèrent néanmoins tout optimisme sur un retour rapide des approvisionnements : déminage, réparations d'infrastructures, redémarrage de la production et délais logistiques des tankers constituent autant de freins à une normalisation rapide des flux.

↓ -11,10 %
92,05 \$/baril