

# Baromètre Hebdo



## Contexte

### La géopolitique toujours en première ligne

Les échanges de frappes entre Iran et Israël ont mis fin aux espoirs de désescalade ; le cessez-le-feu, déjà fragile, semble désormais hors de portée. La Banque Centrale Européenne se réunit ce jeudi et une hausse des taux est anticipée.

## ⚡ Marché de l'électricité (évolution hebdomadaire)

### La géopolitique toujours en première ligne

Les échanges de frappes entre Iran et Israël ont **mis fin aux espoirs de désescalade** ; le cessez-le-feu, déjà fragile, semble désormais **hors de portée**.

**CAL-27** ↑ +0,78 %  
**56,75** €/MWh

**CAL-28** ↓ -1,26 %  
**51,84** €/MWh

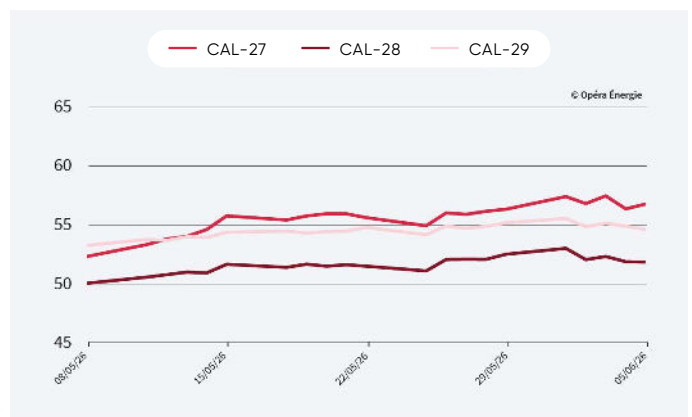
**CAL-29** ↓ -1,00 %  
**54,60** €/MWh

Évolution des prix de l'électricité depuis 1 an (en €/mwh)



Attention : le changement d'année de livraison exagère l'effet baissier de décembre 2025 à janvier 2026.

Évolution des prix de l'électricité sur le dernier mois (en €/MWh)



Période du 08/05/2026 au 05/06/2026

# Marché du gaz (évolution hebdomadaire)

## Le gaz demeure soutenu par la géopolitique

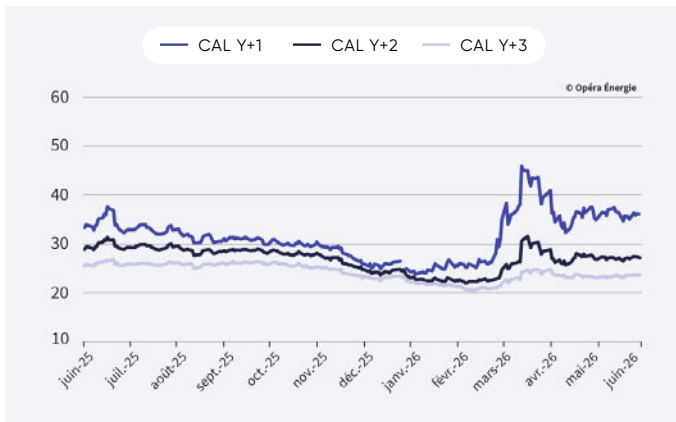
Les marchés réintègrent une prime de risque géopolitique alors que les frappes entre Israël et l'Iran se poursuivent malgré les appels à la retenue de Donald Trump. En parallèle, des travaux de maintenance dans les champs gaziers norvégiens réduisent les exportations. Cette situation intervient à un moment sensible pour l'Europe, engagée dans sa campagne de remplissage des stockages avant l'hiver. Toute menace sur les flux mondiaux de GNL est donc scrutée avec attention, les acheteurs européens cherchant à sécuriser leurs approvisionnements pour les mois à venir. A noter que les importations chinoises de GNL sont en hausse.

**CAL-27** ↑ +3,05 %  
**36,17** €/MWh

**CAL-28** ↑ +0,83 %  
**27,25** €/MWh

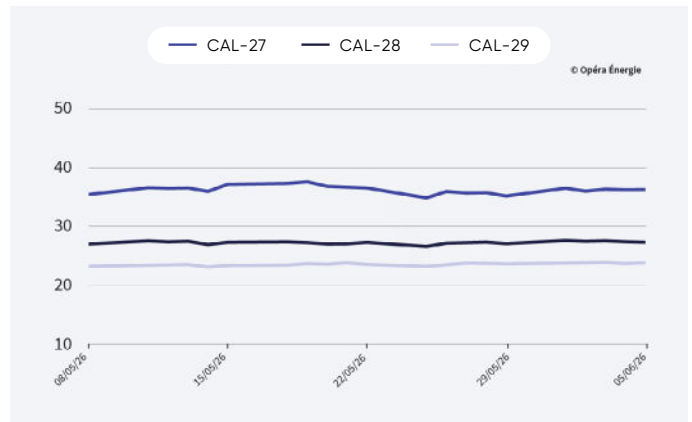
**CAL-29** ↑ +0,59 %  
**23,76** €/MWh

Évolution des prix du gaz depuis 1 an (en €/MWh)



Attention : le changement d'année de livraison exagère l'effet baissier de décembre 2025 à janvier 2026.

Évolution des prix du gaz sur le dernier mois (en €/MWh)



Période du 08/05/2026 au 05/06/2026

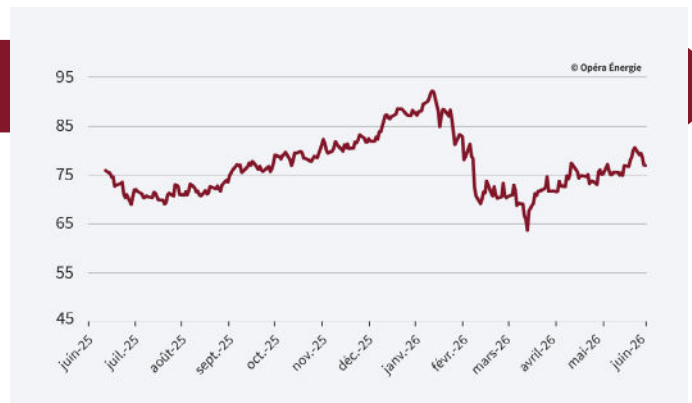
(Sources EEX - 05 juin 2026)

## Marché du carbone (évolution hebdomadaire)

### Le carbone se replie sur la semaine

↓ -4,55 %  
**76,96** €/t

La charge résiduelle du réseau électrique diminue, ce qui réduit le recours aux centrales fossiles et donc les besoins en quotas du secteur électrique. L'activité industrielle ralentit, comprimant mécaniquement la demande de permis d'émission.



Évolution des prix du carbone depuis 1 an (en €/MWh)

## Marché du pétrole (évolution hebdomadaire)

### Le pétrole s'accroche aux espoirs d'un cessez-le-feu

Les marchés avaient d'abord anticipé un accord imminent sur le détroit d'Ormuz (une lecture qu'ING juge « excessivement optimiste ») avant que la réalité ne les rattrape : rejet du cessez-le-feu libanais par le Hezbollah, échanges de frappes de missiles entre Iran et Israël, et désescalade qui semble désormais bloquée. La demande mondiale en retrait constitue le seul contrepoids baissier dans un tableau dominé par l'incertitude géopolitique.

↓ +1,13 %  
**93,09** \$/baril