

# Baromètre Hebdo



## Contexte

### Le risque géopolitique recule, l'attente demeure

Donald Trump a annoncé dimanche qu'un accord avec l'Iran avait été trouvé pour mettre fin aux tensions au Moyen-Orient. Le texte prévoirait la levée du blocus américain et la réouverture du détroit d'Ormuz, avec une signature attendue en Suisse vendredi. Des incertitudes persistent toutefois sur certains points clés, notamment le programme nucléaire iranien.

## ⚡ Marché de l'électricité (évolution hebdomadaire)

### L'électricité est indécise

Les prix long terme évoluent de manière contrastée sur la semaine, pris entre des prix du carbone toujours hauts et le recul des prix du gaz. Le Cal-27 gagne 1,03 €/MWh tandis que le Cal-28 recule de 0,20 €/MWh.

En raison de la hausse des températures, EDF a annoncé une réduction possible de la production nucléaire à partir du mardi 16 juin, « plus particulièrement sur le site de Saint-Alban ».

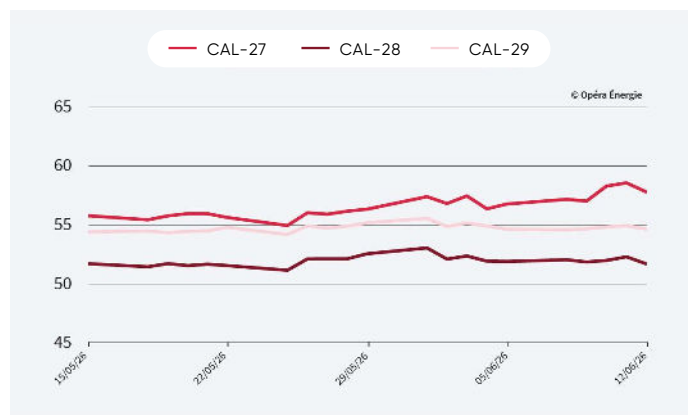
CAL-27	↗ +1,81 %	<b>57,78</b> €/MWh
CAL-28	↘ -0,39 %	<b>51,64</b> €/MWh
CAL-29	↗ +0,02 %	<b>54,61</b> €/MWh

Évolution des prix de l'électricité depuis 1 an (en €/mwh)



Attention : le changement d'année de livraison exagère l'effet baissier de décembre 2025 à janvier 2026.

Évolution des prix de l'électricité sur le dernier mois (en €/MWh)



Période du 15/05/2026 au 12/06/2026



# Marché du gaz (évolution hebdomadaire)

## Le gaz reste stable à baissier

Malgré la prolongation des travaux de maintenance en Norvège et un **niveau des stocks plutôt bas**, les cours du gaz **évoluent peu sur la semaine**, sinon légèrement à la **baisse**.

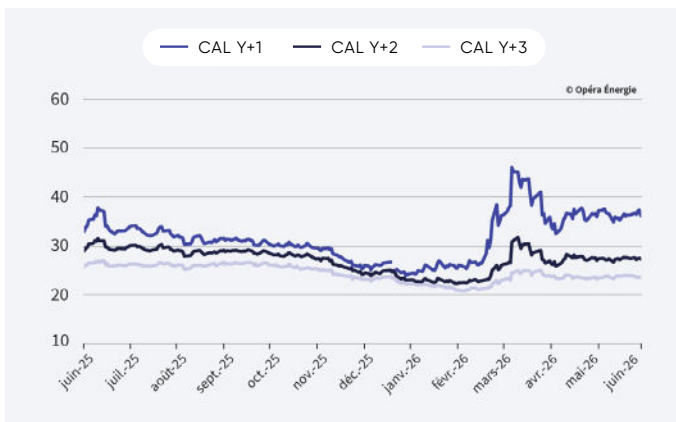
Une dynamique qui témoigne de la position attentiste des acheteurs.

**CAL-27** ↓ -0,36 %  
**36,04** €/MWh

**CAL-28** ↓ -0,35 %  
**27,15** €/MWh

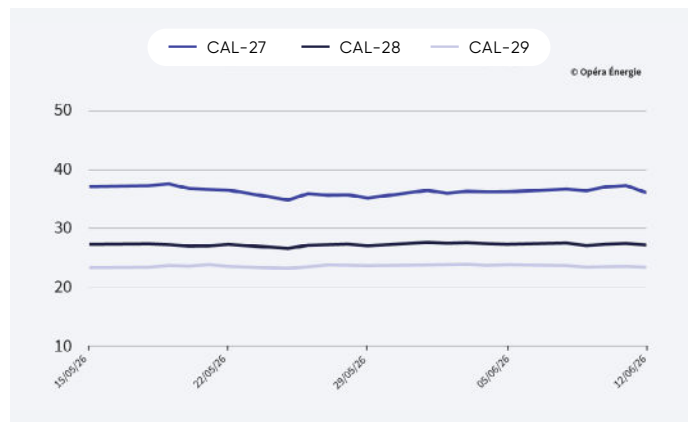
**CAL-29** ↓ -1,58 %  
**23,38** €/MWh

Évolution des prix du gaz depuis 1 an (en €/MWh)



Attention : le changement d'année de livraison exagère l'effet baissier de décembre 2025 à janvier 2026.

Évolution des prix du gaz sur le dernier mois (en €/MWh)



Période du 15/05/2026 au 12/06/2026

(Sources EEX - 12 juin 2026)

## Marché du carbone (évolution hebdomadaire)

**Le carbone s'ancre au-dessus des 75 €/t**

↑ +0,27 %  
**77,17** €/t

Les droits d'émission de CO<sub>2</sub> enregistrent **une hausse modérée, favorisée par un retour des acheteurs sur le marché**. Aucun mouvement de fond ne se dessine pour autant.



Évolution des prix du carbone depuis 1 an (en €/MWh)

## Marché du pétrole (évolution hebdomadaire)

### Le pétrole glisse, sur fond d'espoirs de fin de conflit

Les **prix du pétrole ont perdu du terrain en fin de semaine**, soutenus par les anticipations d'une issue diplomatique au conflit au Moyen-Orient. Les **prix sont en baisse ce lundi matin autour de 83\$** suite à l'accord entre l'Iran et les Etats-Unis. La **réouverture du détroit d'Ormuz** est pour l'instant **prévue au vendredi 19 juin**.

↑ -6,19 %  
**87,33** \$/baril