

Baromètre Hebdo



Contexte

Les marchés de l'énergie en quête d'équilibre

De nouvelles attaques contre des navires dans le détroit d'Ormuz ont ravivé les craintes sur les approvisionnements et provoqué une nouvelle escalade entre les États-Unis et l'Iran. Les investisseurs espèrent toutefois une accalmie, après l'annonce d'une reprise prochaine des discussions entre les deux pays au Qatar.

⚡ Marché de l'électricité (évolution hebdomadaire)

L'électricité entre deux feux

La vague de chaleur, conjuguée à une faible production éolienne et à la disparition de la production solaire en soirée, a **fortement tendu le marché spot en Europe**. En France, EDF a annoncé des **limitations de production de plusieurs réacteurs nucléaires**, dues à la hausse de la température des cours d'eau utilisés pour leur refroidissement. Le maintien de **prix élevés du CO₂** continue de **soutenir les marchés de l'électricité**.

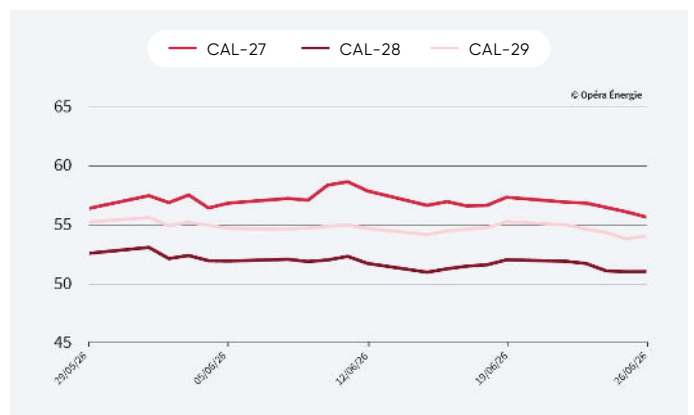
CAL-27	↓ -2,92 %	55,58 €/MWh
CAL-28	↓ -1,92 %	50,95 €/MWh
CAL-29	↓ -2,25 %	53,94 €/MWh

Évolution des prix de l'électricité depuis 1 an (en €/mwh)



Attention : le changement d'année de livraison exagère l'effet baissier de décembre 2025 à janvier 2026.

Évolution des prix de l'électricité sur le dernier mois (en €/MWh)



Période du 29/05/2026 au 26/06/2026

Marché du gaz (évolution hebdomadaire)

Le marché du gaz retrouve un peu de sérénité

Les fortes chaleurs et la faible production EnR ont d'abord soutenu la demande de gaz pour la production électrique, entraînant une certaine volatilité des cours. Cependant, le retour de solides approvisionnements norvégiens, les prévisions de températures plus modérées et des prises de bénéfices de certains fonds d'investissement ont favorisé un repli des prix. Les perspectives de reprise des exportations de GNL qatari rassurent aussi les marchés sur la sécurité d'approvisionnement avant l'hiver. Les opérateurs restent néanmoins prudents : les stocks européens demeurent inférieurs à 46 % de leur capacité.

CAL-27 ↓ -3,24 %
32,88 €/MWh

CAL-28 ↓ -1,32 %
26,54 €/MWh

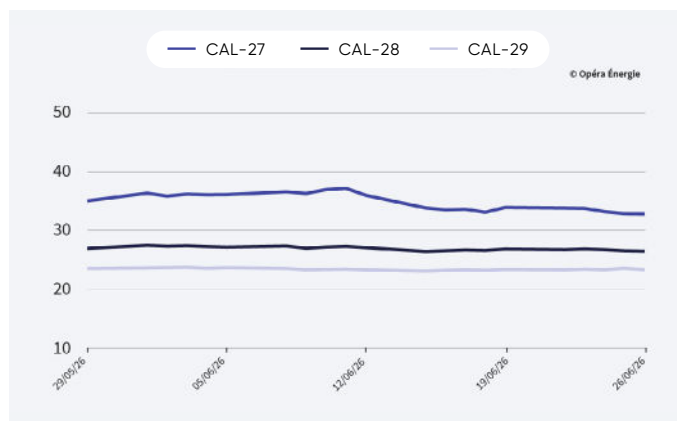
CAL-29 ↓ -0,19 %
23,41 €/MWh

Évolution des prix du gaz depuis 1 an (en €/MWh)



Attention : le changement d'année de livraison exagère l'effet baissier de décembre 2025 à janvier 2026.

Évolution des prix du gaz sur le dernier mois (en €/MWh)



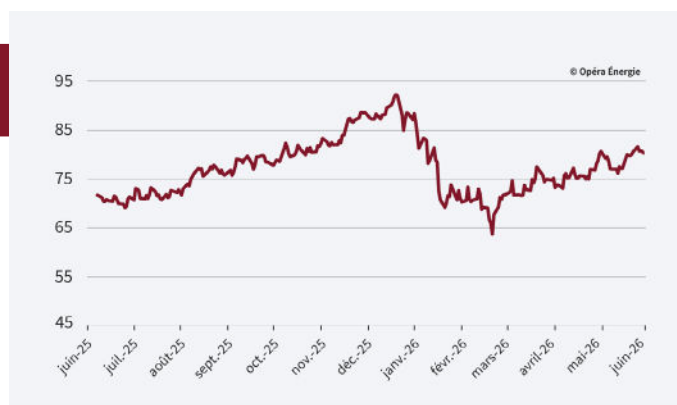
Période du 29/05/2026 au 26/06/2026

(Sources EEX - 26 juin 2026)

Marché du carbone (évolution hebdomadaire)

Le carbone reste soutenu par les perspectives de marché ↓ -0,38 %
80,27 €/t

Le marché européen du carbone se maintient autour de 80 €/t. Les opérateurs anticipent un resserrement de l'offre de quotas dans le cadre de la future réforme du système européen d'échange de quotas d'émission (ETS), tandis que les fortes chaleurs stimulent la consommation d'électricité thermique.



Évolution des prix du carbone depuis 1 an (en €/MWh)

Marché du pétrole (évolution hebdomadaire)

Le pétrole corrige avec la reprise des flux du Golfe

La progression des discussions entre les États-Unis et l'Iran a favorisé une reprise des transits maritimes et un redémarrage partiel des exportations du Golfe Persique. L'Arabie saoudite a notamment repris les chargements depuis Ras Tanura, tandis que d'autres producteurs régionaux cherchent à augmenter leur offre.

↓ -10,44 %
71,99 \$/baril